

MUNICIPIO DE CHIAUTEMPAN TLAXCALA

ESTADO ANALÍTICO DE INGRESOS

Del 1 de Enero al 31 de Marzo de 2021
(Cifras en pesos)




Libro de Ingresos	Ingreso Estimado (1)	Reducciones (2)	Ingreso Modificado (3=1-2)	Ingreso Fecorrido (4)	Ingreso Recaudado (5)	De Fiancia (6=5-1)
IMPUESTOS	6,771,916.00	0.00	6,771,916.00	3,361,861.00	3,361,861.00	-3,410,055.00
CUOTAS Y APORT. DE SUREGIDAD SOCIAL	0.00	0.00	0.00	0.00	0.00	0.00
CONTRIBUCIONES DE NEGOCIOS	0.00	0.00	0.00	172,575.00	172,575.00	172,575.00
DERECHOS	12,704,514.00	0.00	12,704,514.00	5,751,527.31	5,751,527.33	-6,952,986.67
PRODUCTOS	1,510,545.00	0.00	1,510,545.00	520,160.50	536,160.58	-982,384.42
APROVECHAMIENTOS	1,565,847.00	0.00	1,565,847.00	479,344.00	479,344.00	-1,086,503.00
INGRESOS POR VENTAS DE BIENES,	0.00	0.00	0.00	0.00	0.00	0.00
PRESTACION DE SERVICIOS Y OTROS INGRESOS	153,633,506.00	0.00	153,633,506.00	49,242,449.74	49,242,449.74	-104,391,056.26
PARTICIPACIONES, APORTACIONES, CONVENIOS,						
INCENTIVOS DERIV. DE LA COAR. FISCAL Y						
FOGOS DIST. DE APORT	0.00	0.00	0.00	0.00	0.00	0.00
TRANSFERENCIAS, ASIGNACIONES, SUBSIDIOS						
Y SUBVENCIONES, Y PENSIONES Y						
AJUILLACIONES						
INGRESOS DERIVADOS DE FUNCIONARIOS	0.00	0.00	0.00	0.00	0.00	0.00
TOTAL	176,186,378.00	0.00	176,186,378.00	59,535,917.85	59,535,917.65	-116,650,460.15



0048

MUNICIPIO DE CHIAUTEMPAN TLAXCALA

ESTADO ANALITICO DE INGRESOS
Del 1 de Enero al 31 de Marzo de 2021
(Cifras en pesos)



Estado Analítico de Ingresos por Fuente de Financiamiento

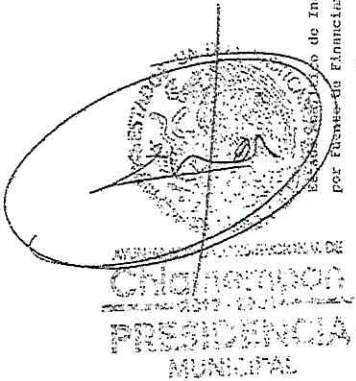
Ingresos del Poder Ejecutivo Federal o Estatal y de los Municipios	Ingreso Estimado (1)	Aplicaciones/Reducciones (2)	Ingreso Modificado (3=1-2)	Ingreso Devengado (4)	Ingreso Recaudado (5)	Diferencia (6=5-1)
INGRESOS DEL PODER EJECUTIVO FEDERAL O ESTATAL Y DE LOS MUNICIPIOS	176,186,328.00	0.00	176,186,328.00	59,535,917.65	59,535,917.65	-116,650,410.35
IMPUESTOS	6,771,916.00	0.00	6,771,916.00	3,361,861.00	3,361,861.00	-3,410,055.00
CUOTAS Y APORT. DE SEGURIDAD SOCIAL	0.00	0.00	0.00	0.00	0.00	0.00
CONTRIBUCIONES DE HEZORAS	12,704,514.00	0.00	12,704,514.00	172,575.00	172,575.00	-12,531,939.00
DERECHOS	1,510,545.00	0.00	1,510,545.00	5,751,527.33	5,751,527.33	4,240,982.33
PRODUCTOS	1,565,857.00	0.00	1,565,857.00	479,349.00	479,349.00	-1,086,508.00
APORTACIONES, APORTACIONES, CONVENIOS, PARTICIPACIONES, APORTACIONES, CONVENIOS, INCENTIVOS DERIV. DE LA COLAB. FISCAL Y FONDOS DIST. DE AYUNT	153,633,506.00	0.00	153,633,506.00	49,242,449.74	49,242,449.74	-104,391,056.26
TRANSFERENCIAS, ASIGNACIONES, SUBSIDIOS Y SUBVENCIONES, Y PENSIONES Y JUBILACIONES	0.00	0.00	0.00	0.00	0.00	0.00
INGRESOS DE LOS ENTES PÚBLICOS DE LOS PODERES LEGISLATIVO Y JUDICIAL, DE LOS ORGANOS AUTÓNOMOS Y DEL SECTOR PARASTATAL O PARAMUNICIPAL, ASÍ COMO DE LAS EMPRESAS PRODUCTIVAS DEL ESTADO	0.00	0.00	0.00	0.00	0.00	0.00
CUOTAS Y APORT. DE SEGURIDAD SOCIAL	0.00	0.00	0.00	0.00	0.00	0.00
PRODUCCION	0.00	0.00	0.00	0.00	0.00	0.00
INGRESOS POR VENTAS DE BIENES, PUESTACIÓN DE SERVICIOS Y OTROS INGRESOS	0.00	0.00	0.00	0.00	0.00	0.00
TRANSFERENCIAS, ASIGNACIONES, SUBSIDIOS Y SUBVENCIONES, Y PENSIONES Y JUBILACIONES	0.00	0.00	0.00	0.00	0.00	0.00



MUNICIPIO DE CHIAUTEMPAN TLAXCALA


ESTADO ANALÍTICO DE INGRESOS

Del 1 de Enero al 31 de Marzo de 2021
(Cifras en pesos)



INGRESOS DERIVADOS DE FINANCIAMIENTO	Ingreso Entendido (1)	Ampliaciones/Reducciones (2)	Ingreso Modificado (3=1+2)	Ingreso Devengado (4)	Ingreso Recaudado (5)	Diferencia (6=5-1)
INGRESOS DERIVADOS DE FINANCIAMIENTOS	0.00	0.00	0.00	0.00	0.00	0.00
TOTAL	176,186,328.06	0.00	176,186,328.06	59,535,917.65	59,535,917.65	0.00
Ingresos Excedentes						0.00

Bajo protesta de decir verdad declaramos que los Estados financieros y sus anexos son razonablemente correctos y son responsables



LIC. HECTOR DOMÍNGUEZ AGUIERO
PRESIDENTE MUNICIPAL

C. P. FERNANDO CHIZ PEREZ
TESORERO MUNICIPAL

0050