


MUNICIPIO DE CHIAUTEMPAN TLAXCALA


ESTADO ANALÍTICO DEL EJERCICIO DEL PRESUPUESTO DE EGRESOS DETALLADO - LDF (F6a)  
(CLASIFICACIÓN POR OBJETO DEL GASTO)  
Del 1 de Enero al 31 de Diciembre de 2022  
(PESOS)



Concepto	Aprobado	Ampliaciones/ Reducciones	Modificado	Devengado	Pagado	
I. Gasto No Etiquetado (I=A+B+C+D+E+F+G+H+I)	111,909,829.36	13,932,409.14	125,842,238.50	125,842,238.50	125,842,238.50	
A. Servicios Personales (A=a1+a2+a3+a4+a5+a6+a7)	73,665,996.79	-4,617,218.77	69,048,778.02	69,048,778.02	69,048,778.02	
a1) Remuneraciones al Personal de Carácter Permanente	53,022,164.88	-1,718,785.64	51,303,379.24	51,303,379.24	51,303,379.24	
a2) Remuneraciones al Personal de Carácter Transitorio	0.00	0.00	0.00	0.00	0.00	
a3) Remuneraciones Adicionales y Especiales	8,573,852.94	-220,995.88	8,352,857.06	8,352,857.06	8,352,857.06	
a4) Seguridad Social	58,200.00	-45,983.57	12,216.43	12,216.43	12,216.43	
a5) Otras Prestaciones Sociales y Económicas	12,011,778.97	-2,639,453.68	9,372,325.29	9,372,325.29	9,372,325.29	
a6) Previsiones	0.00	0.00	0.00	0.00	0.00	
a7) Pago de Estímulos a Servidores Públicos	0.00	8,000.00	8,000.00	8,000.00	8,000.00	
B. Materiales y Suministros (B=b1+b2+b3+b4+b5+b6+b7+b8+b9)	6,463,772.34	8,214,405.21	14,678,177.55	14,678,177.55	14,678,177.55	
b1) Materiales de Administración, Emisión de Documentos y Artículos Oficiales	2,106,493.66	3,844,222.10	5,950,715.76	5,950,715.76	5,950,715.76	
b2) Alimentos y Utensilios	69,054.34	336,242.54	405,296.88	405,296.88	405,296.88	0.00
b3) Materias Primas y Materiales de Producción y Comercialización	0.00	0.00	0.00	0.00	0.00	0.00
b4) Materiales y Artículos de Construcción y de Reparación	235,303.67	2,260,879.56	2,496,183.23	2,496,183.23	2,496,183.23	0.00
b5) Productos Químicos, Farmacéuticos y de Laboratorio	0.00	112,155.93	112,155.93	112,155.93	112,155.93	0.00
b6) Combustibles, Lubricantes y Aditivos	3,690,342.87	889,406.68	4,579,749.55	4,579,749.55	4,579,749.55	0.00
b7) Vestuario, Blancos, Prendas de Protección y Artículos Deportivos	114,599.80	26,697.35	141,297.15	141,297.15	141,297.15	0.00
b8) Materiales y Suministros Para Seguridad	0.00	20,919.56	20,919.56	20,919.56	20,919.56	0.00
b9) Herramientas, Refacciones y Accesorios Menores	247,978.00	723,881.49	971,859.49	971,859.49	971,859.49	0.00
C. Servicios Generales (C=c1+c2+c3+c4+c5+c6+c7+c8+c9)	17,780,443.21	15,027,298.58	32,807,741.79	32,807,741.79	32,807,741.79	0.00
c1) Servicios Básicos	1,295,706.38	7,461,380.05	8,757,086.43	8,757,086.43	8,757,086.43	0.00
c2) Servicios de Arrendamiento	588,800.00	281,385.01	870,185.01	870,185.01	870,185.01	0.00
c3) Servicios Profesionales, Científicos, Técnicos y Otros Servicios	278,000.00	1,993,946.29	2,271,946.29	2,271,946.29	2,271,946.29	0.00
c4) Servicios Financieros, Bancarios y Comerciales	1,802,524.60	-1,702,340.60	100,184.00	100,184.00	100,184.00	0.00
c5) Servicios de Instalación, Reparación, Mantenimiento y Conservación	5,257,510.91	3,254,996.89	8,512,507.80	8,512,507.80	8,512,507.80	0.00
c6) Servicios de Comunicación Social y Publicidad	600,000.00	260,188.05	860,188.05	860,188.05	860,188.05	0.00
c7) Servicios de Traslado y Viáticos	39,100.00	48,503.17	87,603.17	87,603.17	87,603.17	0.00
c8) Servicios Oficiales	4,764,190.38	3,291,171.67	8,055,362.05	8,055,362.05	8,055,362.05	0.00
c9) Otros Servicios Generales	3,154,610.94	138,068.05	3,292,678.99	3,292,678.99	3,292,678.99	0.00
D. Transferencias, Asignaciones, Subsidios y Otras Ayudas (D=d1+d2+d3+d4+d5+d6+d7+d8+d9)	6,007,617.02	701,273.17	6,708,890.19	6,708,890.19	6,708,890.19	0.00
d1) Transferencias Internas y Asignaciones al Sector Público	0.00	0.00	0.00	0.00	0.00	0.00
d2) Transferencias al Resto del Sector Público	0.00	0.00	0.00	0.00	0.00	0.00
d3) Subsidios y Subvenciones	3,475,952.57	156,557.94	3,632,510.51	3,632,510.51	3,632,510.51	0.00
d4) Ayudas Sociales	2,531,664.45	544,715.23	3,076,379.68	3,076,379.68	3,076,379.68	0.00
d5) Pensiones y Jubilaciones	0.00	0.00	0.00	0.00	0.00	0.00
d6) Transferencias a Fideicomisos, Mandatos y Otros Análogos	0.00	0.00	0.00	0.00	0.00	0.00
d7) Transferencias a la Seguridad Social	0.00	0.00	0.00	0.00	0.00	0.00
d8) Donativos	0.00	0.00	0.00	0.00	0.00	0.00
d9) Transferencias al Exterior	0.00	0.00	0.00	0.00	0.00	0.00

MUNICIPIO DE CHIAUTEMPAN TLAXCA.

ESTADO ANALÍTICO DEL EJERCICIO DEL PRESUPUESTO DE EGRESOS DETALLADO - LDF (F6a)  
(CLASIFICACIÓN POR OBJETO DEL GASTO)  
Del 1 de Enero al 31 de Diciembre de 2022  
(PESOS)



Concepto	Aprobado	Ampliaciones/ Reducciones	Modificado	Devengado	Pagado
<b>E. Bienes Muebles, Inmuebles e Intangibles (E=e1+e2+e3+e4+e5+e6+e7+e8+e9)</b>	6,742,000.00	-5,951,320.88	790,679.12	790,679.12	790,679.12
e1) Mobiliario y Equipo de Administración	1,030,000.00	-504,147.79	525,852.21	525,852.21	525,852.21
e2) Mobiliario y Equipo Educativo y Recreativo	0.00	80,620.00	80,620.00	80,620.00	80,620.00
e3) Equipo e Instrumental Médico y de Laboratorio	0.00	0.00	0.00	0.00	0.00
e4) Vehículos y Equipo de Transporte	4,000,000.00	-4,000,000.00	0.00	0.00	0.00
e5) Equipo de Defensa y Seguridad	0.00	62,640.00	62,640.00	62,640.00	62,640.00
e6) Maquinaria, Otros Equipos y Herramientas	1,700,000.00	-1,626,920.00	73,080.00	73,080.00	73,080.00
e7) Activos Biológicos	0.00	0.00	0.00	0.00	0.00
e8) Bienes Inmuebles	0.00	0.00	0.00	0.00	0.00
e9) Activos Intangibles	12,000.00	36,486.91	48,486.91	48,486.91	48,486.91
<b>F. Inversión Pública (F=f1+f2+f3)</b>	1,250,000.00	557,971.83	1,807,971.83	1,807,971.83	1,807,971.83
f1) Obra Pública en Bienes de Dominio Público	1,250,000.00	557,971.83	1,807,971.83	1,807,971.83	1,807,971.83
f2) Obra Pública en Bienes Propios	0.00	0.00	0.00	0.00	0.00
f3) Proyectos Productivos y Acciones de Fomento	0.00	0.00	0.00	0.00	0.00
<b>G. Inversiones Financieras y Otras Provisiones (G=g1+g2+g3+g4+g5+g6+g7)</b>	0.00	0.00	0.00	0.00	0.00
g1) Inversiones Para el Fomento de Actividades Productivas	0.00	0.00	0.00	0.00	0.00
g2) Acciones y Participaciones de Capital	0.00	0.00	0.00	0.00	0.00
g3) Compra de Títulos y Valores	0.00	0.00	0.00	0.00	0.00
g4) Concesión de Préstamos	0.00	0.00	0.00	0.00	0.00
g5) Inversiones en Fideicomisos, Mandatos y Otros Análogos	0.00	0.00	0.00	0.00	0.00
Fideicomiso de Desastres Naturales (Informativo)	0.00	0.00	0.00	0.00	0.00
g6) Otras Inversiones Financieras	0.00	0.00	0.00	0.00	0.00
g7) Provisiones para Contingencias y Otras Erogaciones Especiales	0.00	0.00	0.00	0.00	0.00
<b>H. Participaciones y Aportaciones (H=h1+h2+h3)</b>	0.00	0.00	0.00	0.00	0.00
h1) Participaciones	0.00	0.00	0.00	0.00	0.00
h2) Aportaciones	0.00	0.00	0.00	0.00	0.00
h3) Convenios	0.00	0.00	0.00	0.00	0.00
<b>I. Deuda Pública (I=i1+i2+i3+i4+i5+i6+i7)</b>	0.00	0.00	0.00	0.00	0.00
i1) Amortización de la Deuda Pública	0.00	0.00	0.00	0.00	0.00
i2) Intereses de la Deuda Pública	0.00	0.00	0.00	0.00	0.00
i3) Comisiones de la Deuda Pública	0.00	0.00	0.00	0.00	0.00
i4) Gastos de la Deuda Pública	0.00	0.00	0.00	0.00	0.00
i5) Costo por Coberturas	0.00	0.00	0.00	0.00	0.00
i6) Apoyos Financieros	0.00	0.00	0.00	0.00	0.00
i7) Adeudos de Ejercicios Fiscales Anteriores (ADEFAS)	0.00	0.00	0.00	0.00	0.00

MUNICIPIO DE CHIAUTEMPAN TLAXCA.

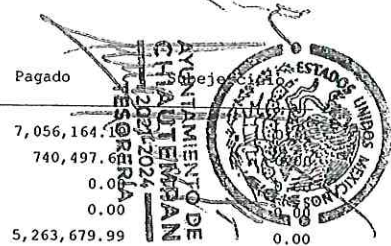
ESTADO ANALÍTICO DEL EJERCICIO DEL PRESUPUESTO DE EGRESOS DETALLADO - LDF (F6a)  
 (CLASIFICACIÓN POR OBJETO DEL GASTO)  
 Del 1 de Enero al 31 de Diciembre de 2022  
 (PESOS)



Concepto	Aprobado	Ampliaciones/ Reducciones	Modificado	Devengado	Pagado	
II. Gasto Etiquetado (II=A+B+C+D+E+F+G+H+I)	77,934,157.36	18,124,773.59	96,058,930.95	96,058,930.95	96,058,930.95	
A. Servicios Personales (A=a1+a2+a3+a4+a5+a6+a7)	22,983,686.52	-5,671,419.66	17,312,266.86	17,312,266.86	17,312,266.86	
a1) Remuneraciones al Personal de Carácter Permanente	18,711,855.84	-3,646,010.24	15,065,845.60	15,065,845.60	15,065,845.60	
a2) Remuneraciones al Personal de Carácter Transitorio	0.00	0.00	0.00	0.00	0.00	
a3) Remuneraciones Adicionales y Especiales	3,014,687.88	-947,966.12	2,066,721.76	2,066,721.76	2,066,721.76	
a4) Seguridad Social	685,714.20	-623,724.85	61,989.35	61,989.35	61,989.35	
a5) Otras Prestaciones Sociales y Económicas	571,428.60	-453,718.45	117,710.15	117,710.15	117,710.15	
a6) Previsiones	0.00	0.00	0.00	0.00	0.00	
a7) Pago de Estímulos a Servidores Públicos	0.00	0.00	0.00	0.00	0.00	
B. Materiales y Suministros (B=b1+b2+b3+b4+b5+b6+b7+b8+b9)	9,100,000.00	-218,006.49	8,881,993.51	8,881,993.51	8,881,993.51	
b1) Materiales de Administración, Emisión de Documentos y Artículos Oficiales	0.00	0.00	0.00	0.00	0.00	
b2) Alimentos y Utensilios	0.00	0.00	0.00	0.00	0.00	
b3) Materias Primas y Materiales de Producción y Comercialización	0.00	0.00	0.00	0.00	0.00	
b4) Materiales y Artículos de Construcción y de Reparación	4,000,000.00	-1,941,452.40	2,058,547.60	2,058,547.60	2,058,547.60	
b5) Productos Químicos, Farmacéuticos y de Laboratorio	0.00	0.00	0.00	0.00	0.00	
b6) Combustibles, Lubricantes y Aditivos	4,200,000.00	-738,350.09	3,461,649.91	3,461,649.91	3,461,649.91	
b7) Vestuario, Blancos, Prendas de Protección y Artículos Deportivos	900,000.00	2,106,256.00	3,006,256.00	3,006,256.00	3,006,256.00	
b8) Materiales y Suministros Para Seguridad	0.00	0.00	0.00	0.00	0.00	
b9) Herramientas, Refacciones y Accesorios Menores	0.00	355,540.00	355,540.00	355,540.00	355,540.00	
C. Servicios Generales (C=c1+c2+c3+c4+c5+c6+c7+c8+c9)	13,931,133.18	640,673.05	14,571,806.23	14,571,806.23	14,571,806.23	
c1) Servicios Básicos	4,131,133.18	4,469,996.06	8,601,129.24	8,601,129.24	8,601,129.24	
c2) Servicios de Arrendamiento	0.00	0.00	0.00	0.00	0.00	
c3) Servicios Profesionales, Científicos, Técnicos y Otros Servicios	0.00	0.00	0.00	0.00	0.00	
c4) Servicios Financieros, Bancarios y Comerciales	800,000.00	-693,628.55	106,371.45	106,371.45	106,371.45	
c5) Servicios de Instalación, Reparación, Mantenimiento y Conservación	6,000,000.00	-135,694.46	5,864,305.54	5,864,305.54	5,864,305.54	
c6) Servicios de Comunicación Social y Publicidad	0.00	0.00	0.00	0.00	0.00	
c7) Servicios de Traslado y Viáticos	0.00	0.00	0.00	0.00	0.00	
c8) Servicios Oficiales	0.00	0.00	0.00	0.00	0.00	
c9) Otros Servicios Generales	3,000,000.00	-3,000,000.00	0.00	0.00	0.00	
D. Transferencias, Asignaciones, Subsidios y Otras Ayudas (D=d1+d2+d3+d4+d5+d6+d7+d8+d9)	0.00	0.00	0.00	0.00	0.00	
d1) Transferencias Internas y Asignaciones al Sector Público	0.00	0.00	0.00	0.00	0.00	
d2) Transferencias al Resto del Sector Público	0.00	0.00	0.00	0.00	0.00	
d3) Subsidios y Subvenciones	0.00	0.00	0.00	0.00	0.00	
d4) Ayudas Sociales	0.00	0.00	0.00	0.00	0.00	
d5) Pensiones y Jubilaciones	0.00	0.00	0.00	0.00	0.00	
d6) Transferencias a Fideicomisos, Mandatos y Otros Análogos	0.00	0.00	0.00	0.00	0.00	
d7) Transferencias a la Seguridad Social	0.00	0.00	0.00	0.00	0.00	
d8) Donativos	0.00	0.00	0.00	0.00	0.00	
d9) Transferencias al Exterior	0.00	0.00	0.00	0.00	0.00	

MUNICIPIO DE CHIAUTEMPAN TLAXCAL

ESTADO ANALÍTICO DEL EJERCICIO DEL PRESUPUESTO DE EGRESOS DETALLADO - LDF (F6a)  
 (CLASIFICACIÓN POR OBJETO DEL GASTO)  
 Del 1 de Enero al 31 de Diciembre de 2022  
 (PESOS)



Concepto	Aprobado	Ampliaciones/ Reducciones	Modificado	Devengado	Pagado	
E. Bienes Muebles, Inmuebles e Intangibles (E=e1+e2+e3+e4+e5+e6+e7+e8+e9)	3,423,795.66	3,632,368.53	7,056,164.19	7,056,164.19	7,056,164.19	0.00
e1) Mobiliario y Equipo de Administración	0.00	740,497.60	740,497.60	740,497.60	740,497.60	0.00
e2) Mobiliario y Equipo Educativo y Recreativo	0.00	0.00	0.00	0.00	0.00	0.00
e3) Equipo e Instrumental Médico y de Laboratorio	0.00	0.00	0.00	0.00	0.00	0.00
e4) Vehículos y Equipo de Transporte	2,600,000.00	2,663,679.99	5,263,679.99	5,263,679.99	5,263,679.99	0.00
e5) Equipo de Defensa y Seguridad	0.00	0.00	0.00	0.00	0.00	0.00
e6) Maquinaria, Otros Equipos y Herramientas	823,795.66	47,230.94	871,026.60	871,026.60	871,026.60	0.00
e7) Activos Biológicos	0.00	0.00	0.00	0.00	0.00	0.00
e8) Bienes Inmuebles	0.00	0.00	0.00	0.00	0.00	0.00
e9) Activos Intangibles	0.00	180,960.00	180,960.00	180,960.00	180,960.00	0.00
F. Inversión Pública (F=f1+f2+f3)	28,495,542.00	19,741,158.16	48,236,700.16	48,236,700.16	48,236,700.16	0.00
f1) Obra Pública en Bienes de Dominio Público	28,495,542.00	16,538,959.26	45,034,501.26	45,034,501.26	45,034,501.26	0.00
f2) Obra Pública en Bienes Propios	0.00	3,202,198.90	3,202,198.90	3,202,198.90	3,202,198.90	0.00
f3) Proyectos Productivos y Acciones de Fomento	0.00	0.00	0.00	0.00	0.00	0.00
G. Inversiones Financieras y Otras Provisiones (G=g1+g2+g3+g4+g5+g6+g7)	0.00	0.00	0.00	0.00	0.00	0.00
g1) Inversiones Para el Fomento de Actividades Productivas	0.00	0.00	0.00	0.00	0.00	0.00
g2) Acciones y Participaciones de Capital	0.00	0.00	0.00	0.00	0.00	0.00
g3) Compra de Títulos y Valores	0.00	0.00	0.00	0.00	0.00	0.00
g4) Concesión de Préstamos	0.00	0.00	0.00	0.00	0.00	0.00
g5) Inversiones en Fideicomisos, Mandatos y Otros Análogos	0.00	0.00	0.00	0.00	0.00	0.00
Fideicomiso de Desastres Naturales (Informativo)	0.00	0.00	0.00	0.00	0.00	0.00
g6) Otras Inversiones Financieras	0.00	0.00	0.00	0.00	0.00	0.00
g7) Provisiones para Contingencias y Otras Erogaciones Especiales	0.00	0.00	0.00	0.00	0.00	0.00
H. Participaciones y Aportaciones (H=h1+h2+h3)	0.00	0.00	0.00	0.00	0.00	0.00
h1) Participaciones	0.00	0.00	0.00	0.00	0.00	0.00
h2) Aportaciones	0.00	0.00	0.00	0.00	0.00	0.00
h3) Convenios	0.00	0.00	0.00	0.00	0.00	0.00
I. Deuda Pública (I=i1+i2+i3+i4+i5+i6+i7)	0.00	0.00	0.00	0.00	0.00	0.00
i1) Amortización de la Deuda Pública	0.00	0.00	0.00	0.00	0.00	0.00
i2) Intereses de la Deuda Pública	0.00	0.00	0.00	0.00	0.00	0.00
i3) Comisiones de la Deuda Pública	0.00	0.00	0.00	0.00	0.00	0.00
i4) Gastos de la Deuda Pública	0.00	0.00	0.00	0.00	0.00	0.00
i5) Costo por Coberturas	0.00	0.00	0.00	0.00	0.00	0.00
i6) Apoyos Financieros	0.00	0.00	0.00	0.00	0.00	0.00
i7) Adeudos de Ejercicios Fiscales Anteriores (ADEFAS)	0.00	0.00	0.00	0.00	0.00	0.00
III. Total de Egresos (III = I + II)	189,843,986.72	32,057,182.73	221,901,169.45	221,901,169.45	221,901,169.45	0.00