


INDICADORES DE RESULTADOS
Al 31 de Marzo de 2023



Indicador

Unidad de medida

Meta programada


Meta real

Indicador	Unidad de medida	Meta programada	Meta real
PORCENTAJE DE TRÁMITES DE REPRESENTACIÓN LEGAL REALIZADOS	TRAMITES	0.000	100.000
PORCENTAJE DE CUENTAS PÚBLICAS REVISADAS Y VALIDADAS	CUENTA PUBLICA	0.000	100.000
PORCENTAJE DE EXPEDIENTES Y DEFENSA DE INTERESES DEL AYUNTAMIENTO	EXPEDIENTES	0.000	100.000
PORCENTAJE DE ACTAS DE CONCILIACIÓN EJECUTADAS	ACTAS	0.000	100.000
PORCENTAJE DE ÓRDENES DE PROTECCIÓN EMITIDAS	ORDENES	0.000	100.000
PORCENTAJE DE INFRACCIONES DE TRANSITO Y VIALIDAD CALIFICADAS	BOLETAS	0.000	100.000
PORCENTAJE DE REGLAMENTOS ELABORADOS Y ACTUALIZADOS	ACCIONES	0.000	100.000
PORCENTAJE DE EXPEDIENTES DE PROCURACIÓN Y DEFENSA DE INTERESES	EXPEDIENTES	0.000	100.000
PORCENTAJE DE CAPACITACIÓN POLICIAL	PERSONAL	0.000	100.000
PORCENTAJE DE CURSOS DE CAPACITACIÓN	CURSOS	0.000	100.000
PORCENTAJE DE POBLACIÓN INFORMADA EN CULTURA VIAL	POBLACION	0.000	100.000
PORCENTAJE DE ELEMENTOS CON EQUIPAMIENTO	POLICIAS	0.000	100.000
PORCENTAJE DE OPERATIVOS CONJUNTOS REALIZADOS	OPERATIVOS	0.000	100.000
PORCENTAJE DE RECORRIDOS REALIZADOS	RECORRIDOS	0.000	100.000
PORCENTAJE DE CAMPAÑAS DE PREVENCIÓN DE DESASTRES NATURALES	CAMPAÑAS	0.000	100.000
PORCENTAJE DE SIMULACROS REALIZADOS	SIMULACROS	0.000	100.000
PORCENTAJE DE DICTÁMENES EMITIDOS A COMERCIOS Y ENTIDADES	DICTAMENES	0.000	100.000
PORCENTAJE DE EMERGENCIAS DE EVENTOS NATURALES Y ANTRÓPICOS BRINDADAS	EMERGENCIAS	0.000	100.000
PORCENTAJE GESTIONES DE PROGRAMAS PARA LA REHABILITACION Y	GESTIONES	0.000	100.000
PORCENTAJE DE GESTIONES PARA FORTALECER LA EDUCACIÓN REALIZADAS	GESTIONES	0.000	100.000
PORCENTAJE DE EVENTOS CÍVICOS Y CULTURALES REALIZADOS	EVENTOS	0.000	100.000
PORCENTAJE DE EVENTOS CULTURALES REALIZADOS	EVENTOS	0.000	100.000
PORCENTAJE DE ACCIONES DE PROMOCIÓN TURÍSTICA Y ARTESANAL	ACCIONES	0.000	100.000
PORCENTAJE DE INFORMACIÓN TURISTICA Y CULTURAL OTORGADA A TRAVÉS DE	TURISTAS	0.000	100.000
PORCENTAJE DE EVENTOS DEPORTIVOS REALIZADOS	EVENTOS	0.000	100.000
PORCENTAJE DE MANTENIMIENTO DE INSTALACIONES DEPORTIVAS	MANTENIMIENTOS	0.000	100.000
PORCENTAJE DE ATENCIONES Y ASESORÍAS JURÍDICAS A LA POBLACIÓN	ATENCIONES	0.000	100.000
PORCENTAJE DE PUNTOS NARANJA Y ASESORÍAS JURÍDICAS A MUJERES	ASESORIAS	0.000	100.000
PORCENTAJE DE EVENTOS JUVENILES	EVENTOS	0.000	100.000
PORCENTAJE DE PLATICAS Y TALLERES DE ENFERMEDADES Y ADICCIONES	PLATICAS	0.000	100.000
PORCENTAJE DESPENSAS ENTREGADAS	DESPENSAS	0.000	100.000
PORCENTAJE DE SEGUIMIENTO DE PROGRAMAS ALIMENTARIOS	SUPERVISIONES	0.000	100.000
PORCENTAJE DE ACCIONES DE ORIENTACIÓN DE ALIMENTARIA	ACCIONES	0.000	100.000
PORCENTAJE DE APOYOS Y ACCIONES EN FAVOR DE POBLACIÓN VULNERABLE	APOYOS	0.000	100.000
PORCENTAJE DE PLATICAS Y TERAPIAS CONTRA LA VIOLENCIA FAMILIAR	TERAPIAS	0.000	100.000
PORCENTAJE DE EVENTOS SOCIALES Y CULTURALES	EVENTOS	0.000	100.000
PORCENTAJE DE ACCIONES DE FOMENTO A LA SALUD	ACCIONES	0.000	100.000
PORCENTAJE DE CREDENCIALES INAPAM GESTIONADAS	CREDENCIALES	0.000	100.000
PORCENTAJE DE ACCIONES EN FAVOR DE PERSONAS CON DISCAPACIDAD	ACCIONES	0.000	100.000

MUNICIPIO DE CHIAUTEMPAN TLAXCAL

INDICADORES DE RESULTADOS
Al 31 de Marzo de 2023

PORCENTAJE DE TALLERES Y EVENTOS PARA PROMOVER Y DIFUNDIR LOS	TALLERES	0.000	100.000
PORCENTAJE DE ACCIONES EN FAVOR DE LA MUJER	ACTIVIDADES	0.000	100.000
PORCENTAJE DE EVENTOS Y PLATICAS PARA IMPULSAR EL RESPETO E IGUALDAD	EVENTOS	0.000	100.000
PROMEDIO DE SUPERVISIÓN Y VERIFICACIÓN DE OBRAS Y ACCIONES	SUPERVISIONES	0.000	100.000
PORCENTAJE DE PERMISOS Y LICENCIAS DE DESARROLLO URBANO OTORGADAS	PERMISOS	0.000	100.000
PORCENTAJE DE LONGITUD DE GUARNICIONES CONSTRUIDAS	ML	0.000	100.000
PORCENTAJE DE LONGITUD DE BANQUETAS CONSTRUIDAS	M2	0.000	100.000
PORCENTAJE DE LONGITUD DE CALLES PAVIMENTADAS CONSTRUIDAS	M2	0.000	100.000
PORCENTAJE DE LONGITUD DE AGUA POTABLE CONSTRUIDA	ML	0.000	100.000
PORCENTAJE DE LONGITUD DE DRENAJE CONSTRUIDA	ML	0.000	100.000
PORCENTAJE DE LONGITUD DE ELECTRIFICACIÓN CONSTRUIDA	ML	0.000	100.000
PORCENTAJE DE OBRAS DIVERSAS DE INFRAESTRUCTURA BÁSICA Y URBANA	OBRAS	0.000	100.000
PORCENTAJE DE MANTENIMIENTO DE INMUEBLES PÚBLICOS	INMUEBLES	0.000	100.000
PORCENTAJE DE COMITÉS COMUNITARIOS Y DE OBRA PÚBLICA CONSTITUIDOS	COMITES	0.000	100.000
PORCENTAJE DE CONVENIOS FIRMADOS CON EL GOBIERNO Y SOCIEDAD	CONVENIOS	0.000	100.000
PORCENTAJE DE TONELADAS RECOLECTADAS DE BASURA	TONELADAS	0.000	100.000
PORCENTAJE DE MANTENIMIENTO A PARQUES, JARDINES Y EDIFICIOS	M2	0.000	100.000
PORCENTAJE DE SERVICIOS DE MANTENIMIENTO A UNIDADES RECOLECTORAS	MANTENIMIENTOS	0.000	100.000
PORCENTAJE DE EVENTOS PARA EL CUIDADO DEL MEDIO AMBIENTE	EVENTOS	0.000	100.000
PORCENTAJE DE ACCIONES DE SANEAMIENTO AMBIENTAL	ACCIONES	0.000	100.000
PORCENTAJE DE ACCIONES DE REFORESTACIÓN	JORNADAS	0.000	100.000
PORCENTAJE DE CAMPAÑAS DE CAPTACIÓN DE RESIDUOS ESPECIALES	CAMPAÑAS	0.000	100.000
PORCENTAJE DE ATENCIÓN DE SERVICIOS A LÁMPARAS DE ALUMBRADO	SERVICIOS	0.000	100.000
PORCENTAJE DE EQUIPAMIENTO DE UNIDADES DE ALUMBRADO PÚBLICO	POSTES	0.000	100.000
PORCENTAJE DE ATENCIÓN Y ASESORÍA A LA POBLACIÓN	SERVICIOS	0.000	100.000
PORCENTAJE DE DOCUMENTOS DE GESTIÓN CONCRETADOS	DOCUMENTOS	0.000	100.000
PORCENTAJE DE DIFUSIÓN DE ACCIONES DE GOBIERNO	ACCIONES	0.000	100.000
PORCENTAJE DE SESIONES DE CABILDO Y DE CONSEJO REALIZADAS	SESIONES	0.000	100.000
PORCENTAJE DE TRÁMITES DE DOCUMENTOS OFICIALES REALIZADOS	DOCUMENTOS	0.000	100.000
PORCENTAJE DE CAPACITACIÓN A SERVIDORES PÚBLICOS	CAPACITACIONES	0.000	100.000
PORCENTAJE DE ACCIONES DE ATENCIÓN CIUDADANA Y DE GRUPOS	ACCIONES	0.000	100.000
PORCENTAJE DE ACCIONES DE VERIFICACIÓN Y REGLAMENTACIÓN REALIZADOS	ACCIONES	0.000	100.000
PORCENTAJE DE ACCIONES DE PARTICIPACIÓN CIUDADANA REALIZADAS	CABILDOS	0.000	100.000
PORCENTAJE DE PROGRAMAS Y PROYECTOS EVALUADOS	INFORMES	0.000	100.000
PORCENTAJE DE ENTREGA DEL INFORME DE GOBIERNO MUNICIPAL	INFORME	0.000	100.000
PORCENTAJE DE INFORMES DE REGIDORES ENTREGADOS	INFORMES	0.000	100.000
PORCENTAJE DE INFORMES DE PRESIDENTES DE COMUNIDAD ENTREGADOS	INFORMES	0.000	100.000
PORCENTAJE DE DOCUMENTOS OFICIALES EMITIDOS	DOCUMENTOS	0.000	100.000
PORCENTAJE DE REGULARIZACIÓN DE DOCUMENTOS	DOCUMENTOS	0.000	100.000
PORCENTAJE DE ACTOS REGISTRALES COMUNITARIOS	ACTAS	0.000	100.000
PORCENTAJE DE ELABORACIÓN DE LA LEY DE INGRESOS	DOCUMENTOS	0.000	100.000



000070


MUNICIPIO DE CHIAUTEMPAN TLAXCALA

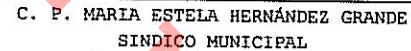
INDICADORES DE RESULTADOS
Al 31 de Marzo de 2023




PORCENTAJE DE CAMPAÑAS REALIZADAS PARA INCREMENTAR LA CAPTACIÓN	CAMPAÑAS	0.000	100.000
PORCENTAJE DE ELABORACIÓN DE PRESUPUESTO DE EGRESOS	DOCUMENTOS	0.000	100.000
PORCENTAJE DE REQUISICIONES ATENDIDAS	REQUISICION	0.000	100.000
PORCENTAJE DE PAGO DE OBLIGACIONES FINANCIERAS POR CONCEPTO DE	PAGOS	0.000	100.000
PORCENTAJE DE PAGO DEL SERVICIO DE ALUMBRADO PÚBLICO	PAGOS	0.000	100.000
PORCENTAJE DE ENTREGA DE CUENTA PÚBLICA	CUENTA PUBLICA	0.000	100.000
PORCENTAJE DE ACCIONES Y EVENTOS PARA FORTALECER EL DESARROLLO	ACCIONES	0.000	100.000
PORCENTAJE DE ACCIONES PARA FORTALECER EL COMERCIO FORMAL	PROYECTO	0.000	100.000
PORCENTAJE DE CAPACITACIONES Y ASESORÍAS A MIPYMES	CAPACITACIONES	0.000	100.000
PORCENTAJE DE ACCIONES DE COORDINACIÓN CON EL SECTOR COMERCIO	EVENTOS	0.000	100.000
PORCENTAJE DE ACCIONES PARA MEJORAR EL COMERCIO Y LOS SERVICIOS	ACCIONES	0.000	100.000
PORCENTAJE DE PUBLICACIONES DE FORMATOS DE TRANSPARENCIA	PUBLICACIONES	0.000	100.000
PORCENTAJE DE SOLICITUDES DE INFORMACIÓN PÚBLICA ATENDIDAS	SOLICITUDES	0.000	100.000
PORCENTAJE DE ATENCIÓN A QUEJAS Y DENUNCIAS CIUDADANAS	QUEJAS	0.000	100.000
PORCENTAJE DE AUDITORIAS Y REVISIONES REALIZADAS	AUDITORIAS	0.000	100.000
PORCENTAJE DE DECLARACIONES PATRIMONIALES REALIZADAS	DECLARACIONES	0.000	100.000

Bajo protesta de decir verdad declaramos que los Estados Financieros y sus notas, son razonablemente correctos y son responsabilidad del emisor.


C. GUSTAVO JIMÉNEZ ROMERO
PRESIDENTE MUNICIPAL


C. P. MARIA ESTELA HERNÁNDEZ GRANDE
SINDICO MUNICIPAL


C. P. DOLORES ALICIA RINO HERMOSILLO
TESORERA MUNICIPAL