



MUNICIPIO DE CHIAUTEMPAN, TLAXCALA.
 PRESIDENCIA MUNICIPAL.
 OFICIO NÚMERO: MCHIAU/D.P./8S/0128/2025.
 Chiautempan, Tlaxcala; a 29 de enero de 2025.

ASUNTO: Se remiten Estados Financieros de la Cuenta Pública correspondiente a los meses de octubre, noviembre y diciembre de 2024.

Anexan 20 Carpetas
1 USB

DIP. REYNA FLOR BÁEZ LOZANO.
 PRESIDENTA DE LA MESA DIRECTIVA
 DEL CONGRESO DEL ESTADO DE TLAXCALA.
 PRESENTE:

Con toda atención los que suscriben Mtra. Blanca Estela Angulo Meneses, en mi carácter de Presidenta Municipal, ING. Cristóbal Cruz Cruz, Síndico Municipal, así como Lic. y C.P. Jorge Omar Muñoz Lugo, en mi carácter de Tesorero, todos del Municipio de Chiautempan Tlaxcala, en cumplimiento a lo establecido por los artículos 92 y 104 de la Constitución del Estado Libre y Soberano de Tlaxcala, así como los numerales 34 fracción X, 41 fracción XII, 42 fracción V, 73 fracción IX, 107 y 110 de la Ley Municipal del Estado de Tlaxcala, remitimos a usted los Estados Financieros, correspondientes a los meses de octubre, noviembre y diciembre de 2024, integrados de la siguiente manera:

Artículo 12 de la Ley de Fiscalización Superior y Rendición de Cuentas: Inciso A)		
No. de Carpetas	Descripción	Folios
6	I. Información Contable, II. Presupuestal, III. Programática, IV. Financiera, V. Complementaria y Estados Financieros del mes de octubre 2024.	000001-002924
6	I. Información Contable, II. Presupuestal, III. Programática, IV. Financiera, V. Complementaria y Estados Financieros del mes de noviembre 2024.	000001-002534
8	I. Información Contable, II. Presupuestal, III. Programática, IV. Financiera, V. Complementaria y Estados Financieros del mes de diciembre 2024.	000001-003908

d

Calle Progreso Norte No. 81-A
 Barrio de Tlapacoya, Centro, Chiautempan Tlaxcala



IDENTIDAD
 que transforma

Artículo 12 de la Ley de Fiscalización Superior y Rendición de Cuentas:

2

USB que contiene, estados financieros escaneados, *respaldo del mes de octubre, noviembre y diciembre del Sistema de Contabilidad Gubernamental (SCGIV)*, Informe Impuesto Predial y Servicio de Agua de octubre a diciembre 2024, XML de Gastos y nómina de octubre a diciembre 2024, concentrado de nóminas de octubre a diciembre 2024, SRFT del Cuarto Trimestre 2024, inventario de Bienes Muebles e Inmuebles, e información escaneada que se relaciona en el oficio.


Sin otro particular, agradecemos su atención al presente.



MTRA. **BLANCA ESTELA ANGULO MENESES**
PRESIDENTA MUNICIPAL
2024 - 2027
PRESIDENCIA MUNICIPAL



ING. **CRISTOBAL CRUZ CRUZ**
SÍNDICO MUNICIPAL



LIC Y C.P. **JORGE OMAR MUÑOZ USÓ**
TESORERO MUNICIPAL
TESORERÍA



c.c.p. Dip. Bladimir Zainos Flores. - Presidente de la Comisión de Finanzas y Fiscalización del Congreso del Estado.
c.c.p. Lic. Arturo Lucio Salas Miguela. - Auditor Superior del Órgano de Fiscalización Superior del H. Congreso del Estado de Tlaxcala. Para su conocimiento.
c.c.p. Archivo.
AGD/ACF



I. INFORMACION CONTABLE



MUNICIPIO DE CHIAUTEMPAN TLAXCALA

ESTADO DE ACTIVIDADES
Del 1 de Enero al 31 de Diciembre de 2024
(Cifras en pesos)

000001

2024 2023

INGRESOS Y OTROS BENEFICIOS

INGRESOS DE GESTION	46,720,251.72	44,475,314.19
IMPUESTOS	13,010,025.90	11,808,596.67
CUOTAS Y APORTACIONES DE SEGURIDAD SOCIAL	0.00	0.00
CONTRIBUCIONES DE NEGOCIOS	131,895.75	0.00
INTERES	21,871,942.81	16,268,416.39
INTERES DE TIT. AJUSTADO	4,311,129.02	6,423,641.13
IMPORTE HABIENTE DE TIPO CORRIENTE	1,265,127.34	974,620.00
INGRESOS POR VENTA DE BIENES Y PRESTACION DE SERVICIOS	0.00	0.00
PART. APORT. CONV. INCENT. DERIV. D/COLAB. FISCAL, F. DIST. DE APORT. TRANSF. ASIS. SUBS Y SUBV. F. Y JUR	246,714,717.74	227,669,256.69
PART. APORT. CONV. INCENT. DERIV. D/COLAB. FISCAL, F. DIST. DE APORT.	246,714,717.74	227,669,256.69
TRANSFERENCIAS, ASIGNACIONES, SUBSIDIOS Y SUBVENCIONES Y FONDOS Y AJUSTACIONES	0.00	0.00
OTROS INGRESOS Y BENEFICIOS	113,101.75	0.10
INGRESOS FINANCIEROS	0.00	0.10
INCREMENTO POR VARIACION DE INVENTARIOS	0.00	0.00
DISMINUCION DEL EXCESO DE ESTIMACIONES POR PERDIDA O DETERIORO O OBSOLESCENCIA	0.00	0.00
DISMINUCION DEL EXCESO DE PROVISIONES	0.00	0.00
OTROS INGRESOS Y BENEFICIOS VARIOS	113,101.75	0.00
TOTAL DE INGRESOS Y OTROS BENEFICIOS	197,546,071.21	270,364,570.98

GASTOS Y OTRAS PERDIDAS

GASTOS DE FUNCIONAMIENTO	171,197,451.86	189,022,344.59
SERVICIOS PERSONALES	104,908,414.61	86,033,049.14
MATERIALES Y SUMINISTROS	36,516,576.86	31,046,978.02
SERVICIOS GENERALES	79,812,010.39	71,942,317.43
TRANSFERENCIAS, ASIGNACIONES, SUBSIDIOS Y OTRAS AYUDAS	8,305,641.81	7,252,013.74
TRANSFERENCIAS INTERNAS Y ASIGNACIONES AL SECTOR PUBLICO	0.00	0.00
TRANSFERENCIAS AL RESTO DEL SECTOR PUBLICO	0.00	0.00
SUBSIDIOS Y SUBVENCIONES	4,136,459.13	4,002,827.70
AYUDAS SOCIALES	4,929,582.68	3,249,186.04
FONDOS Y AJUSTACIONES	0.00	0.00
TRANSFERENCIAS A FIDEICOMISOS, MANTEN. Y CONTRATOS ANALOGOS	0.00	0.00
TRANSFERENCIAS A LA SEGURIDAD SOCIAL	0.00	0.00
DONATIVOS	0.00	0.00
TRANSFERENCIAS AL EXTERIOR	0.00	0.00
PARTICIPACIONES Y APORTACIONES	3,241,361.27	3,131,360.26
PARTICIPACIONES	3,131,361.27	3,131,360.26
APORTACIONES	0.00	0.00
CONVENIOS	150,000.00	0.00
INTERESES, COMISIONES Y OTROS GASTOS DE LA DEUDA PUBLICA	0.00	0.00





MUNICIPIO DE CHIAUTEMPAN TLAXCALA

ESTADO DE ACTIVIDADES

Del 1 de Enero al 31 de Diciembre de 2024
(Cifras en pesos)

000002

	2024	2023
INTERESES DE LA DEUDA PUBLICA	0.00	0.00
CONDICIONES DE LA DEUDA PUBLICA	0.00	0.00
GASTOS DE LA DEUDA PUBLICA	0.00	0.00
COSTO POR COBERTURAS	0.00	0.00
ACTIVOS FINANCIEROS	0.00	0.00
OTROS GASTOS Y PERDIDAS EXTRAORDINARIAS	0.00	0.00
ESTIMACIONES, DEPRECIACIONES, PETERIROS, OBSOLESCENCIA Y AMORTIZACIONES	0.00	0.00
PROVISIONES	0.00	0.00
ELIMINACION DE INVENTARIOS	0.00	0.00
OTROS GASTOS	0.00	0.00
INVERSION PUBLICA	150,556,959.95	14,743,787.54
INVERSION PUBLICA NO CAPITALIZABLE	150,556,959.95	14,743,787.54
TOTAL DE GASTOS Y OTRAS PERDIDAS	150,556,959.95	14,743,787.54
RESULTADOS DEL EJERCICIO (AHORRO/DESAHORRO)	-95,893,293.68	58,215,064.85

Bajo protesta de decir verdad certificamos que los Estados Financieros y sus datos, son razonablemente correctos y son responsabilidad del emisor.

MTSA. BLANCA ESTELA ANGULO MEHARES
PRESIDENTA MUNICIPAL

ING. CRISTOBAL CRUZ CRUZ
SINDICO MUNICIPAL

C.F. JORGE ORAR MUNDO LUGO
TESORERO MUNICIPAL



AYUNTAMIENTO DE
CHIAUTEMPAN
2024-2027
SINDICATURA

ESTADO DE SITUACIÓN FINANCIERA
Al 31 de Diciembre de 2024
(Cifras en pesos)



2024 2023



2024 2023

2024 2023

2024 2023

ACTIVO

2024 2023

2024 2023

ACTIVO

2024 2023

ACTIVO CIRCULANTE

ACTIVO CIRCULANTE

ACTIVO	2024	2023	ACTIVO	2024	2023
EFFECTIVO Y EQUIVALENTES	19,308,036.85	4,700,000.00	CREDITOS POR PAGAR A LARGO PLAZO	0.00	0.00
DERECHOS A RECIBIR DETERMINADOS	1,873,331.78	1,100,000.00	DERECHOS POR PAGAR A LARGO PLAZO	0.00	0.00
EQUIVALENTES	0.00	0.00	DEBITOS A LARGO PLAZO	0.00	0.00
DERECHOS A RECIBIR DETERMINADOS	193,146.00	10,000.00	DEBITOS A LARGO PLAZO	0.00	0.00
INVENTARIOS	0.00	0.00	DEBITOS A LARGO PLAZO	0.00	0.00
RESERVAS	0.00	0.00	DEBITOS A LARGO PLAZO	0.00	0.00
ESTIMACIÓN POR PERDIDA DETERMINADA	0.00	0.00	DEBITOS A LARGO PLAZO	0.00	0.00
ACTIVOS CIRCULANTES	0.00	0.00	DEBITOS A LARGO PLAZO	0.00	0.00
OTROS ACTIVOS CIRCULANTES	0.00	0.00	DEBITOS A LARGO PLAZO	0.00	0.00
TOTAL DE ACTIVOS CIRCULANTES	21,181,414.63	15,800,000.00	TOTAL DE ACTIVOS CIRCULANTES	0.00	0.00
ACTIVO NO CIRCULANTE	0.00	0.00	ACTIVO NO CIRCULANTE	0.00	0.00
DERECHOS FINANCIEROS A LARGO PLAZO	0.00	0.00	DERECHOS FINANCIEROS A LARGO PLAZO	0.00	0.00
DERECHOS A RECIBIR DETERMINADOS	0.00	0.00	DERECHOS A RECIBIR DETERMINADOS	0.00	0.00
EQUIVALENTES A LARGO PLAZO	0.00	0.00	EQUIVALENTES A LARGO PLAZO	0.00	0.00
BIENES INMUEBLES, BIENES MUEBLES Y BIENES INTANGIBLES	11,784,597.31	105,000,000.00	BIENES INMUEBLES, BIENES MUEBLES Y BIENES INTANGIBLES	0.00	0.00
DERECHOS FINANCIEROS A LARGO PLAZO	0.00	0.00	DERECHOS FINANCIEROS A LARGO PLAZO	0.00	0.00
DERECHOS A RECIBIR DETERMINADOS	0.00	0.00	DERECHOS A RECIBIR DETERMINADOS	0.00	0.00
ACTIVOS INTANGIBLES	0.00	0.00	ACTIVOS INTANGIBLES	0.00	0.00
DERECHOS FINANCIEROS A LARGO PLAZO	0.00	0.00	DERECHOS FINANCIEROS A LARGO PLAZO	0.00	0.00
DERECHOS A RECIBIR DETERMINADOS	0.00	0.00	DERECHOS A RECIBIR DETERMINADOS	0.00	0.00
ACTIVOS INTANGIBLES	0.00	0.00	ACTIVOS INTANGIBLES	0.00	0.00
DERECHOS FINANCIEROS A LARGO PLAZO	0.00	0.00	DERECHOS FINANCIEROS A LARGO PLAZO	0.00	0.00
DERECHOS A RECIBIR DETERMINADOS	0.00	0.00	DERECHOS A RECIBIR DETERMINADOS	0.00	0.00
ACTIVOS INTANGIBLES	0.00	0.00	ACTIVOS INTANGIBLES	0.00	0.00
TOTAL DE ACTIVOS NO CIRCULANTES	11,784,597.31	105,000,000.00	TOTAL DE ACTIVOS NO CIRCULANTES	0.00	0.00
TOTAL DE ACTIVOS	32,966,012.94	216,800,000.00	TOTAL DE ACTIVOS	0.00	0.00

000003



ESTADO DE VARIACIÓN EN LA HACIENDA PÚBLICA
Del 1 de Enero al 31 de Diciembre de 2024
(Cifras en pesos)



Concepto	Hacienda Pública/ Patrimonio Institucional	Hacienda Pública/ Patrimonio Operado de Ejercicios Ant.	Hacienda Pública/ Patrimonio Operado del Ejercicio	Excesos/ Insuficiencia en la Actualización de la Hacienda Pública/ Patrimonio	
Hacienda Pública / Patrimonio Contribuido Neto 2023	0.00				0.00
Aportaciones	0.00				0.00
Donaciones de Capital	0.00				0.00
Actualización de la Hacienda Pública/Patrimonio	0.00				0.00
Hacienda Pública / Patrimonio Operado Neto 2023		193,937,999.94			193,937,999.94
Excesos (Insuficiencia)					0.00
Excesos del Ejercicio					0.00
Aportaciones					0.00
Excesos de Ejercicios Anteriores					0.00
Excesos					0.00
Actualización de la Hacienda Pública/Patrimonio					0.00
Excesos del Ejercicio					0.00
Excesos de Ejercicios Anteriores					0.00
Excesos					0.00
Hacienda Pública / Patrimonio Neto Final 2023		193,937,999.94			193,937,999.94
Cambios en la Hacienda Pública / Patrimonio Contribuido Neto 2024	0.00				0.00
Aportaciones	0.00				0.00
Donaciones de Capital	0.00				0.00
Actualización de la Hacienda Pública/Patrimonio	0.00				0.00

000005



AYUNTAMIENTO DE
CHIAUTEMPAN
2024 - 2027
SINDICATURA

ESTADO DE VARIACIÓN EN LA HACIENDA PÚBLICA
Del 1 de Enero al 31 de Diciembre de 2024
(Cifras en pesos)



Variaciones de la Hacienda Pública / Patrimonio Comorado Neto 2024	58,264,000.00	-154,108,358.43	
Resultados del Ejercicio (Administrativo)		-45,889,293.68	
Resultados de Ejercicios Anteriores	58,264,000.00	-49,315,064.86	
Reservas		0.00	
Resultados de Resultados de Ejercicios Anteriores		0.00	
		0.00	
Cambios en el Egreso o Insuficiencia en la Actualización de la Hacienda Pública (Principio del Año 2024)			0.00
Resultados del Ejercicio (Administrativo)			0.00
Resultados de Ejercicios Anteriores			0.00
Resultados de Ejercicios Anteriores			0.00
Hacienda Pública / Patrimonio Neto Final 2024	159,266,861.00	-36,299,293.68	

Bajo protesta de decir verdad se certifica que los Estados Financieros y sus anexos, son fehacientemente correctos y son responsabilidad del emisor.

MTRA. RAJITA ESTELA AMBOLD GIBRENS
TESORERA MUNICIPAL
MUNICIPIO DE CHIAUTEMPAN TLAXCAL



C.F. JORGE OMAR MUÑOZ LUGO
TESORERO MUNICIPAL
SINDICATURA

000006



MUNICIPIO DE CHIAUTEMPAN TLAXCALA

ESTADO DE CAMBIOS EN LA SITUACIÓN FINANCIERA
del 1 de Enero al 31 de Diciembre de 2024
(Cifras en pesos)

000007

	Origen	Aplicación
ACTIVO	100,942,486.55	-
ACTIVO CIRCULANTE	23,805,609.99	-
EFECTIVO Y EQUIVALENTES	24,622,378.81	-
DERECHOS A RECIBIR EFECTIVO O EQUIVALENTES	-	639,622.82
DERECHOS A RECIBIR BIENES O SERVICIOS	-	177,146.00
INVENTARIOS	-	-
ALMACENES	-	-
ESTIMACIÓN POR PÉRDIDA O DETERIORO DE	-	-
ACTIVOS CIRCULANTES	-	-
OTROS ACTIVOS CIRCULANTES	-	-
ACTIVO NO CIRCULANTE	77,136,876.56	-
INVERSIONES FINANCIERAS A LARGO PLAZO	-	-
DERECHOS A RECIBIR EFECTIVO O EQUIVALENTES A LARGO PLAZO	-	-
BIENES INMUEBLES, INFRAESTRUCTURA Y CONSTRUCCIONES EN PROCESO	84,603,686.83	-
BIENES MUEBLES	-	7,437,810.27
ACTIVOS INTANGIBLES	-	29,000.00
DEPRECIACIÓN, DETERIORO Y AMORTIZACIÓN ACUMULADA DE BIENES	-	-
ACTIVOS DIFERIDOS	-	-
ESTIMACIÓN POR PÉRDIDA O DETERIORO DE	-	-
ACTIVOS NO CIRCULANTES	-	-
OTROS ACTIVOS NO CIRCULANTES	-	-
PASIVO	-	5,098,154.39
PASIVO CIRCULANTE	-	5,098,154.39
CUENTAS POR PAGAR A CORTO PLAZO	-	5,659,638.60
DOCUMENTOS POR PAGAR A CORTO PLAZO	561,484.21	-
PORCIÓN A CORTO PLAZO DE LA DEUDA PÚBLICA A LARGO PLAZO	-	-
TÍTULOS Y VALORES A CORTO PLAZO	-	-
PASIVOS DIFERIDOS A CORTO PLAZO	-	-
FONDOS Y BIENES DE TERCEROS EN GARANTÍA Y/O ADMINISTRACIÓN A CORTO PLAZO	-	-
PROVISIONES A CORTO PLAZO	-	-
OTROS PASIVOS A CORTO PLAZO	-	-
PASIVO NO CIRCULANTE	-	-
CUENTAS POR PAGAR A LARGO PLAZO	-	-
DOCUMENTOS POR PAGAR A LARGO PLAZO	-	-
DEUDA PÚBLICA A LARGO PLAZO	-	-
PASIVOS DIFERIDOS A LARGO PLAZO	-	-
FONDOS Y BIENES DE TERCEROS EN GARANTÍA Y/O ADMINISTRACIÓN A LARGO PLAZO	-	-
PROVISIONES A LARGO PLAZO	-	-
HACIENDA PUBLICA/ PATRIMONIO	-	95,844,332.16





MUNICIPIO DE CHIAUTEMPAN TLAXCALA

ESTADO DE CAMBIOS EN LA SITUACIÓN FINANCIERA
Del 1 de Enero al 31 de Diciembre de 2024
(Cifras en pesos)

000008

	Origen	Aplicación
HACIENDA PUBLICA/PATRIMONIO CONTRIBUIDO	-	-
APORTACIONES	-	-
DONACIONES DE CAPITAL	-	-
ACTUALIZACIÓN DE LA HACIENDA PÚBLICA/PATRIMONIO	-	-
HACIENDA PUBLICA /PATRIMONIO GENERADO	-	95,844,332.16
RESULTADOS DEL EJERCICIO (AHORRO/ DESAHORRO)	-	154,108,358.53
RESULTADOS DE EJERCICIOS ANTERIORES	58,264,026.37	-
REVALÚOS	-	-
RESERVAS	-	-
RECTIFICACIONES DE RESULTADOS DE EJERCICIOS ANTERIORES	-	-
EXCESO O INSUFICIENCIA EN LA ACTUALIZACION DE LA HACIENDA PUBLICA/ PATRIMONIO	-	-
RESULTADO POR POSICIÓN MONETARIA	-	-
RESULTADO POR TENENCIA DE ACTIVOS NO MONETARIOS	-	-

Bajo protesta de decir verdad declaramos que los Estados Financieros y sus notas, son razonablemente correctos y son responsabilidad del emisor.

MTRA. BLANCA ESTELA ANGULO MENESES
PRESIDENTA MUNICIPAL

ING. CRISTOBAL CRUZ CRUZ
SINDICO MUNICIPAL

C.P. JORGE OMAR MUÑOZ LUGO
TESORERO MUNICIPAL



AYUNTAMIENTO DE CHIAUTEMPAN
2024 - 2027
SINDICATURA



MUNICIPIO DE CHIAUTEMPAN TLAXCALA

ESTADO DE FLUJOS DE EFECTIVO
Del 1 de Enero al 31 de Diciembre de 2024
(Cifras en pesos)

000009

Concepto	2024	2023
FLUJOS DE EFECTIVO DE LAS ACTIVIDADES DE OPERACIÓN		
ORIGEN		
IMPUESTOS	286,989,969.46	272,364,569.27
CUOTAS Y APORT. DE SEGURIDAD SOCIAL	13,010,025.90	11,808,596.67
CONTRIBUCIONES DE MEJORAS	0.00	0.00
DERECHOS	231,995.75	0.00
PRODUCTOS	21,671,942.81	25,268,416.39
APROVECHAMIENTOS	4,511,129.92	6,423,639.52
INGRESOS POR VENTAS DE BIENES,	1,295,157.34	974,660.00
PRESTACIÓN DE SERVICIOS Y OTROS INGRESOS	0.00	0.00
PARTICIPACIONES, APORTACIONES, CONVENIOS,	246,269,717.74	227,889,256.69
INCENTIVOS DERIV. DE LA COLAB. FISCAL Y		
FONDOS DIST. DE APORT		
TRANSFERENCIAS, ASIGNACIONES, SUBSIDIOS	0.00	0.00
Y SUBVENCIONES, Y PENSIONES Y		
JUBILACIONES		
OTROS ORIGENES DE OPERACIÓN	0.00	0.00
APLICACIÓN		
SERVICIOS PERSONALES	232,884,404.94	199,405,131.09
MATERIALES Y SUMINISTROS	104,968,814.61	86,033,049.14
SERVICIOS GENERALES	36,516,576.86	31,046,978.02
TRANSFERENCIAS INTERNAS Y ASIGNACIONES	79,812,010.39	71,941,729.93
AL SECTOR PÚBLICO	0.00	0.00
TRANSFERENCIAS AL RESTO DEL SECTOR	0.00	0.00
PÚBLICO		
SUBSIDIOS Y SUBVENCIONES	4,336,059.13	4,002,827.70
AYUDAS SOCIALES	3,969,582.68	3,249,186.04
PENSIONES Y JUBILACIONES	0.00	0.00
TRANSFERENCIAS A FIDEICOMISOS, MANDATOS	0.00	0.00
Y OTROS ANÁLOGOS		
TRANSFERENCIAS A LA SEGURIDAD SOCIAL	0.00	0.00
DONATIVOS	0.00	0.00
TRANSFERENCIAS AL EXTERIOR	0.00	0.00
PARTICIPACIONES	3,131,361.27	3,131,360.26
APORTACIONES	0.00	0.00
CONVENIOS	150,000.00	0.00
OTRAS APLICACIONES DE OPERACIÓN	0.00	0.00
FLUJOS NETOS DE EFECTIVO POR	54,105,564.52	72,959,438.18
ACTIVIDADES DE OPERACIÓN		



AYUNTAMIENTO DE
CHIAUTEMPAN
2024 - 2027
SINDICATURA



MUNICIPIO DE CHIAUTEMPAN TLAXCALA

ESTADO DE FLUJOS DE EFECTIVO
Del 1 de Enero al 31 de Diciembre de 2024
(Cifras en pesos)

000010

Concepto	2024	2023
FLUJOS DE EFECTIVO DE LAS ACTIVIDADES DE INVERSIÓN		
ORIGEN	0.00	0.00
BIENES INMUEBLES, INFRAESTRUCTURA Y CONSTRUCCIONES EN PROCESO	0.00	0.00
BIENES MUEBLES	0.00	0.00
OTROS ORÍGENES DE INVERSIÓN	0.00	0.00
APLICACIÓN	73,480,241.39	63,329,862.50
BIENES INMUEBLES, INFRAESTRUCTURA Y CONSTRUCCIONES EN PROCESO	66,013,431.12	56,200,305.96
BIENES MUEBLES	7,437,810.27	6,377,006.54
OTRAS APLICACIONES DE INVERSIÓN	29,000.00	752,550.00
FLUJOS NETOS DE EFECTIVO POR ACTIVIDADES DE INVERSIÓN	-73,480,241.39	-63,329,862.50
FLUJOS DE EFECTIVO DE LAS ACTIVIDADES DE FINANCIAMIENTO		
ORIGEN	274,488,170.70	533,012,319.79
ENDEUDAMIENTO NETO	0.00	0.00
INTERNO	0.00	0.00
EXTERNO	0.00	0.00
OTROS ORÍGENES DE FINANCIAMIENTO	274,488,170.70	533,012,319.79
APLICACIÓN	279,735,872.64	542,519,816.10
SERVICIOS DE LA DEUDA	0.00	0.00
INTERNO	0.00	0.00
EXTERNO	0.00	0.00
OTRAS APLICACIONES DE FINANCIAMIENTO	279,735,872.64	542,519,816.10
FLUJOS NETOS DE EFECTIVO POR ACTIVIDADES DE FINANCIAMIENTO	-5,247,701.94	-9,507,496.31





MUNICIPIO DE CHIAUTEMPAN TLAXCALA

ESTADO DE FLUJOS DE EFECTIVO
Del 1 de Enero al 31 de Diciembre de 2024
(Cifras en pesos)

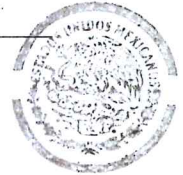
000011

Concepto	2024	2023
Incremento/Disminución Neta en el Efectivo y Equivalentes al Efectivo	-24,622,378.81	122,079.37
Efectivo y Equivalentes al Efectivo al Inicio del Ejercicio	43,960,415.66	43,838,336.29
Efectivo y Equivalentes al Efectivo al Final del Ejercicio	19,338,036.85	43,960,415.66


Bajo protesta de decir verdad declaramos que los Estados Financieros y sus notas, son razonablemente correctos y son responsabilidad del emisor.

MTRA. BLANCA ESTELA ANGULO MENESES
PRESIDENTA MUNICIPAL

ING. CRISTOBAL CRUZ CRUZ
SINDICO MUNICIPAL



C.P. JORGE OMAR MUÑOZ LUGO
TESORERO MUNICIPAL





MUNICIPIO DE CHIAUTEMPAN TLAXCALA

INFORME SOBRE PASIVOS CONTINGENTES
Al 31 de Diciembre de 2024

000012

Bajo protesta de decir verdad declaramos que los Estados Financieros y sus notas,
son razonablemente correctos y son responsabilidad del emisor.

MTRA. BLANCA ESTELA ANGULO MENESES
PRESIDENTA MUNICIPAL

ING. CRISTOBAL CRUZ CRUZ
SINDICO MUNICIPAL



AYUNTAMIENTO DE
CHIAUTEMPAN
2024 - 2027
SINDICATURA

DR. JESUS MARCELO LUNA
TESORERO MUNICIPAL

MUNICIPIO DE CHIAUTEMPAN, TLAXCALA

MCT850101J83

“Administración 2024-2027”

NOTAS DE GESTIÓN ADMINISTRATIVA

Estas notas tienen como objetivo la revelación del contexto y de los aspectos económico-financieros más importantes que influyeron en las decisiones del período, y que deberán ser considerados en la elaboración de los estados financieros para la mayor comprensión de estos y sus particularidades.

I. Historia:

Época prehispánica.

El municipio de Chiautempan constituye uno de los escenarios más representativos del quehacer cultural de las fases Texcalac y Tlaxcala (650 a 1519). Si bien durante las fases Tezoquipan y Tenanyecac la historia registra la existencia de algunos sitios con ocupación humana; sin embargo, la información al respecto aún no es muy precisa. Es muy probable que a la llegada de los grupos teotihuacáneos, durante la fase Texcalac, la población de esos sitios fue absorbida por los nuevos pobladores.

Mientras Ángel García Cook y Leonor Merino Carrión sostienen que fue fundado por los toechimecas entre los años 900 y 1100 d.n.e., basándose en evidencias arqueológicas, el historiador Luis Nava Rodríguez, apoyado en fuentes del siglo XIX, sitúa su fundación en 1384. Esta discrepancia se debe a las dificultades para equiparar los calendarios indígenas con el calendario occidental. Sin embargo, de aceptarse la fecha más antigua, habría que reconsiderar la historia prehispánica de Tlaxcala.

Durante la fase Texcalac (650-1100 d.n.e.), Tlaxcala vivió una transformación cultural tras un periodo de estancamiento. Diversos grupos migrantes, entre ellos los chichimecas poyauhtecas, influenciaron a los asentamientos tradicionales y consolidaron una nueva etapa cultural, marcada por el fortalecimiento de señoríos como Chiautempan. Esta villa se consolidó como señorío en la segunda mitad de dicha fase, formando parte de una confederación de 21 estados que se opusieron al dominio de Cholula, Huejotzingo y, más adelante, Tenochtitlán.

Chiautempan se caracterizó por su arquitectura modesta, orientada a una élite militar y una producción artesanal destacada en cerámica policroma y objetos de obsidiana. La agricultura fue la base económica, complementada con caza, recolección e intercambio comercial limitado. Durante la fase Tlaxcala, los señoríos confederados fortalecieron su organización política y militar. Aunque la religión perdió importancia, se mantuvo el culto a deidades como Camaxtli, Tláloc y Toci.

Pese a la falta de evidencias directas de su papel en la conquista, Chiautempan fue parte integral de la estructura político-militar de Tlaxcala, que jugó un papel clave en la caída de Tenochtitlán.

La Colonia

Durante la época colonial, Chiautempan pasó de ser uno de los 21 señoríos de la antigua República de Tlaxcala a formar parte de la “Provincia de Tlaxcala”, bajo la autoridad del Cabildo indígena, aunque excluida del gobierno central por la pérdida de títulos de dominio. La región fue designada cabecera de doctrina por los franciscanos, quienes consolidaron su influencia mediante la evangelización y la construcción de un convento entre 1566 y 1585, promoviendo un fuerte sincretismo religioso.

A pesar del pacto hispano-tlaxcalteca que prometía respetar las tierras indígenas, estas fueron gradualmente arrebatadas mediante concesiones virreinales, matrimonios con la nobleza local y el surgimiento de un mercado de tierras impulsado por la despoblación. Paralelamente, el trabajo forzado y los abusos contra los indígenas se intensificaron, a pesar de que el Cabildo tlaxcalteca intentó defender sus derechos. Chiautempan, como otros pueblos, sufrió la expansión de estancias y haciendas españolas y la imposición de cultivos europeos, así como la introducción de la ganadería, que derivó en conflictos agrarios y el nacimiento de la industria textil. Finalmente, el comercio indígena fue transformado por el dominio español, surgiendo tianguis locales como el de Chiautempan, mientras se establecían equivalencias comerciales entre moneda y productos como el cacao. A finales del periodo colonial, Chiautempan contaba con pueblos, haciendas y ranchos bajo administración religiosa y terrateniente.

Independencia

Durante la Independencia de México, no se tiene información precisa sobre la participación directa de los habitantes de Chiautempan, aunque es probable que algunos se unieran a los insurgentes. La población mostró interés por los sucesos políticos, como la toma pacífica de Tlaxcala por Nicolás Bravo en 1812, posterior expulsión del gobernador realista. Tras la independencia, Chiautempan vivió una crisis económica debido al bloqueo comercial, la baja demanda de textiles y la competencia de productos extranjeros, lo que afectó a los artesanos y obreros locales.

En el ámbito político, algunos personajes locales apoyaron la independencia de Tlaxcala y Puebla, pero el Ayuntamiento de Chiautempan y otros pueblos se opusieron enérgicamente mediante representaciones al Congreso. Esta unidad permitió conservar su autonomía. Aunque Tlaxcala perdió su estatus político con el centralismo de 1836, lo recuperó con el federalismo en 1846. Finalmente, en 1849, el Congreso reconoció una mayor autonomía al territorio, sentando las bases para que Tlaxcala se convirtiera más adelante en un estado libre y soberano.

Periodo de Reforma

Durante la década de 1850, Tlaxcala vivió un proceso complejo de cambios políticos. Inicialmente, Santa Anna prometió convertir a Tlaxcala en estado, lo que le valió apoyo local; sin embargo, tras asumir la dictadura, Tlaxcala volvió a ser territorio. En 1855, el Plan de Ayutla provocó la caída de Santa Anna y Tlaxcala fue incluida como estado libre y soberano en la Constitución de 1857. Ese mismo año, Guillermo Valle fue elegido gobernador y se establecieron importantes reformas educativas.

Con la adhesión de Comonfort al Plan de Tacubaya, Tlaxcala apoyó a los conservadores, lo que derivó en la Guerra de Reforma (1858-1861), durante la cual se organizaron guerrillas liberales contra las fuerzas reaccionarias. En 1861, Juárez suspendió el pago de la deuda externa, lo que provocó la intervención extranjera. Francia impuso un imperio encabezado por Maximiliano de Habsburgo, dividiendo al país en departamentos, entre ellos Tlaxcala.

En 1867, tras el triunfo republicano, se reorganizó el estado. Posteriormente, en 1869, se inauguraron tramos del ferrocarril entre Apizaco, Chiautempan y Puebla, lo cual representó un hito económico y de integración regional. Narraciones de Ignacio M. Altamirano documentan estas celebraciones y elogian el carácter republicano y humilde de autoridades y ciudadanos tlaxcaltecas. Hacia 1882, Tlaxcala se reorganizó en prefecturas y subprefecturas, consolidando su estructura política.

La Revolución.

Durante la Revolución Mexicana, Tlaxcala y en especial Chiautempan jugaron un papel relevante en el movimiento constitucionalista. Aunque inicialmente hubo esperanza con la llegada de Madero al poder, su decisión de conservar el ejército porfirista facilitó la contrarrevolución encabezada por Huerta. En Tlaxcala, los hacendados y miembros de la Liga de Agricultores, se opusieron a las reformas, lo que generó un ambiente tenso que culminó con la adhesión del estado al Plan de Guadalupe de Carranza.

El general Pedro M. Morales fue designado gobernador provisional. Máximo Rojas y Felipe Villegas lideraron la lucha armada en diversas regiones. Tras el derrocamiento de Huerta, los tlaxcaltecas participaron activamente en la toma de Tlaxcala, destacando la Brigada Xicohtécatl. Chiautempan se convirtió en capital provisional del estado, albergando al gobierno y a la comandancia militar, siendo un punto clave en la resistencia contra los zapatistas.

A nivel social, los obreros textiles y los trabajadores del zacatón organizaron huelgas por mejores condiciones laborales, logrando aumentos salariales. Los líderes obreros impulsaron peticiones ante las autoridades para pagos justos y en moneda fuerte.

Chiautempan también conmemoró eventos clave como el Plan de Guadalupe y el sacrificio de los obreros de Río Blanco.

La ciudad resistió varios ataques zapatistas y fue centro de operaciones logísticas y militares. Finalmente, tras la promulgación de la Constitución de 1917 y el retorno de Domingo Arenas al constitucionalismo, Tlaxcala entró en una etapa de pacificación. En 1918, Máximo Rojas fue declarado gobernador constitucional, aunque las divisiones entre rojitas y arenistas continuaron. No obstante, Chiautempan inició la reconstrucción de sus actividades productivas.

Época Contemporánea

En la época contemporánea, la industria textil de Chiautempan ha experimentado una modernización significativa, adoptando fibras sintéticas que han reducido costos y mejorado la eficiencia. Sin embargo, los productos de lana, aunque más costosos, siguen siendo valorados por su calidad artesanal y su diseño tradicional. Esta modernización no ha roto los lazos comunitarios, ya que el santanero se distingue por su espíritu emprendedor, identidad fuerte y orgullo por sus raíces.

Chiautempan ha contado con destacados personajes que han contribuido al desarrollo local. Médicos como Armando Prieto y Rosario Cruz han brindado atención con compromiso social, mientras que educadores como Cirila Guevara y Filemón Flores formaron generaciones enteras. En la industria textil, artesanos como Pedro Temoltzín y empresarios como Gilberto Temoltzín y los hermanos Vallado impulsaron la expansión del mercado. También se reconocen panaderos, carniceros, abarroteros y ferreteros que mantienen viva la economía local, reforzando el carácter trabajador y solidario de esta comunidad tlaxcalteca.

Época Actual

Chiautempan, Tlaxcala, no es fácilmente accesible. Sin embargo, se puede inferir que Chiautempan fue declarado municipio en la época en que Tlaxcala se convirtió en estado libre y soberano, entre 1857 y 1858, junto con otros municipios de la región.

Posteriormente, el 14 de diciembre de 1949, el gobernador Rafael Ángel Ballesterón decretó la elevación de categoría de Chiautempan a ciudad, según el decreto 100 publicado en el periódico oficial del Gobierno del Estado de Tlaxcala,

Fiscalmente el Municipio de Chiautempan fue inscrito al RFC el 01 de enero de 1983. Realizando elecciones de gobierno municipal por periodos de tres años, de conformidad con la normatividad aplicable y realizando cambio del Honorable Ayuntamiento el 31 de agosto de 2024, para el periodo 2024-2027.

Desde su creación, el municipio se conforma de 15 comunidades las cuales son:

1. Colonia Chalma
2. Colonia el Alto
3. Colonia Industrial
4. Colonia Reforma
5. Guadalupe Ixcotla
6. San Bartolomé Cuahuixmatlac
7. San Pedro Muñoztla
8. San Pedro Tlalcuapan
9. San Pedro Xochiteotla
10. San Rafael Tepatlaxco
11. Santa Cruz Guadalupe
12. Santa Cruz Tetela
13. Tepetlapa, Rio de los Negros
14. Texcacoac
15. Xaxala

Dicha estructura no ha tenido modificaciones, salvo aumento de la población.

II. Panorama Económico Financiero

La información financiera corresponde al periodo comprendido **del 01 al 31 de diciembre del ejercicio fiscal 2025**, del ente público Municipio de Chiautempan, Tlaxcala; MCT850101J83, bajo las cuales estuvo operando y las cuales influyeron en la toma de decisiones de la administración; tanto a nivel local como federal.

Para la integración de la cuenta pública municipal se ha observado la normatividad emitida por la CONAC y las disposiciones legales aplicables; la normatividad para el reconocimiento, valuación y revelación de los diferentes rubros de información financiera, las bases de medición utilizadas para la elaboración de los Estados Financieros y Postulados Básicos de Contabilidad Gubernamental (EBCG).

No se han realizado cambios en políticas contables, ni cálculos de reserva actuarial, así mismo, no sean realizado cambios en las políticas contables, reclasificaciones, depuraciones o cancelación de saldos.


Para valuar los inventarios, se realiza mediante el reconocimiento del costo de adquisición incluyendo sus impuestos.

Actualmente no se cuentan con activos, pasivos, posesiones en moneda extranjera, que ocupe algún tipo de cambio o equivalente en moneda nacional.

Para el control de los activos este se realiza mediante el registro del costo de adquisición, descripción y características de estos; para su baja se realiza conforme a lo establecido en los Lineamientos Para la Baja, Desincorporación y Destino Final de los Bienes Muebles de los Entes Públicos del Estado De Tlaxcala.

III. Organización y Objeto Social

1. Objeto Social: Atender y promover la prestación de los servicios públicos generales que requiera la comunidad, proponer al Congreso las cuotas y tarifas aplicables a impuestos, derechos contribuciones de mejoras y las tablas de valores unitarios de suelo y construcciones que sirvan de base para las contribuciones sobre la propiedad inmobiliaria.
2. Principal Actividad: La administración pública en general, principalmente la prestación, explotación, administración y conservación de los servicios públicos municipales, considerándose enunciativa y no limitativamente, los siguientes:
 - Agua potable, drenaje, alcantarillado, tratamiento y disposición de sus aguas residuales;
 - Alumbrado Público;
 - Limpia, recolección, traslado, tratamiento y disposición final de residuos;
 - Mercados y centrales de abasto;
 - Panteones;
 - Rastreo, obra pública, urbanización y vivienda;
 - Calles, parques, jardines y su equipamiento;
 - Unidades deportivas y de promoción cultural de su competencia;
 - Seguridad Pública y Vial; y
 - Apoyo, así como, protección de personas y grupos vulnerables.
3. Régimen Jurídico: Ente Público de la Administración Pública con personalidad jurídica propia, reconocida y investida de obligaciones y derechos que otorga la Constitución Política del Estado Libre y Soberano de Tlaxcala, leyes en general; considerado una de las unidades políticas en las que se subdivide el Territorio Mexicano.
4. Régimen Fiscal: Persona Moral con fines no lucrativos.
Consideraciones Fiscales:



- ISR
 - Retener ISR sueldos y salarios, así como, asimilables a salarios;
 - Retener ISR honorarios de personas físicas que realicen actividades profesionales con el municipio, aquellas que estén dentro del Régimen Simplificado de Confianza;
 - Retener ISR por arrendamientos realizados;

Dichas retenciones deberán ser enteradas a la Tesorería de la Federación mediante declaración mensual a más tardar el día 17 de cada mes posterior al que surja la obligación.

- Código Fiscal de la Federación
 - Declarar los cambios de domicilio fiscal;
 - Tener firma electrónica vigente;
 - Emitir CFDI's de operaciones con el público en general de ingresos y contribuciones.
- Código Financiero del Estado de Tlaxcala
 - Enterar el Impuesto sobre Nóminas al Estado mediante declaración mensual a las tardar el día 17 del mes posterior al que surja la obligación;
 - Pagar el Impuesto sobre Diversión y Espectáculos cuando se lleve a cabo algún evento por el cual se cobre una cuota por acceso (bailes, eventos artísticos y culturales);
 - Pagar la tenencia y refrendo vehicular de las unidades al servicio del municipio.
- Conforme a la Ley de Aguas Nacionales
 - Pago de los derechos por explotación de manto acuífero por trimestre, pagando en el mes posterior al trimestre que se trate.

5. Estructura Organizacional Básica:

Honorable Ayuntamiento
Presidente Municipal
Síndico Municipal
Secretaría del Honorable Ayuntamiento



Funcionarios

Tesorería Municipal
Dirección de Obras Públicas
Dirección de Seguridad Pública
Dirección de Servicios Municipales
Dirección del Sistema Municipal DIF
Órgano Interno de Control
Directores y Coordinadores de Área
Personal Auxiliar
Personal Operativo

6. Fideicomisos de los cuales es fideicomitente o fideicomisario, y contratos análogos, incluyendo mandatos de los cuales es parte:

- Actualmente no se cuenta con fideicomisos, contratos análogos o mandatos de los cuales sea parte.

7. Inversiones en Valores:

- No se han realizado inversiones en valores.

8. Organismos Descentralizados e Inversiones en Empresas

- No se cuenta con Organismos Descentralizados, Inversiones en Empresas de participación mayoritaria o minoritaria y solo se cuenta con un Organismo Desconcentrado denominado Comisión de Agua Potable y Alcantarillado de Chiautempan (CAPACH), el cual rinde sus informes administrativos, financieros, legales y operacionales al Municipio.

IV. Bases de Preparación de los Estados Financieros

- a) Se ha observado la normatividad emitida por el CONAC y las disposiciones legales aplicables contenidas en el Sistema de Contabilidad Gubernamental (SCGIV).
- b) La normatividad aplicada para el reconocimiento, valuación y revelación de los diferentes rubros de la información financiera, así como las bases para la medición utilizadas para la elaboración de los estados financieros; por ejemplo: costo histórico, valor de realización, valor razonable, valor de recuperación o cualquier otro método empleado y los criterios de aplicación de los mismos a sido en total apego a:

- a) Constitución Política de los Estados Unidos Mexicanos
- b) Constitución Política del Estado Libre y Soberano de Tlaxcala
- c) Ley General de Contabilidad Gubernamental
- d) Ley de Disciplina Financiera
- e) Ley de Coordinación Fiscal
- f) Disposiciones emitidas por el Consejo Nacional de Armonización Contable (CONAC)
- g) Ley de Fiscalización Superior y Rendición de Cuentas del Estado de Tlaxcala
- h) Postulados Básicos de Contabilidad Gubernamental (PBCG)

c) Información de la cuenta pública

La integración de la información de la cuenta pública se encuentra desglosada en los siguientes conceptos financieros o ramos a los que pertenecen:

- Estados Financieros y Documentación Anexa
 - Ingresos Fiscales
 - Ramo 28
 - Fondo General Participable
 - Fondo de Fomento Municipal
 - Impuesto Especial sobre Producción y Servicios (IEPS)
 - Fondo de Compensación
 - ISR Estatal Recaudado
 - Impuesto Sobre Automóviles Nuevos (ISAN)
 - Incentivo de Colaboración Fiscal
 - Ramo 33
 - Fondo para la Infraestructura Social Municipal (FAISMUN)
 - Fondo para el Fortalecimiento Municipal (FORTAMUN-DF)
 - Programa de Devolución de Derechos (PRODDER)
- d) Reporte Analítico del Activo
Anexo a los Estados Financieros



e) Reporte de recaudación.

FONDO	IMPORTE
INGRESOS FISCALES	\$ 4,438,604.76
FONDO GENERAL DE PARTICIPACIONES	6,729,415.58
FONDO DE FOMENTO MUNICIPAL	1,914,257.59
FONDO DE FISCALIZACIÓN Y RECAUDACIÓN	-
FONDO DE COMPENSACIÓN	662,923.74
IMPUESTO ESPECIAL SOBRE PRODUCCIÓN Y SERVICIOS	48,852.53
GASOLINAS Y DIÉSEL	273,022.56
FONDO DEL IMPUESTO SOBRE LA RENTA	1,005,243.17
FONDO DE ESTABILIZACIÓN DE LOS INGRESOS DE LAS ENTIDADES FEDERATIVAS	-
FONDO DE COMPENSACIÓN ISAN	-
IMPUESTO SOBRE AUTOMÓVILES NUEVOS	-
OTROS INCENTIVOS ECONÓMICOS	338,261.29
FONDO DE APORTACIONES PARA LA INFRAESTRUCTURA SOCIAL	-
FONDO DE APORTACIONES PARA EL FORTALECIMIENTO DE LOS MUNICIPIOS	5,744,742.00
OTROS CONVENIOS Y SUBSIDIOS	845,400.00
TOTAL DE INGRESOS	\$ 22,000,000.00


f) Información de Segmentos
No se realiza información de manera segmentada



- g) Información de la Deuda y el Reporte Analítico de la Deuda
Anexo a los Estados Financieros, sin embargo, no existe contrato de deuda pública.
- h) Información sobre Pasivos Contingentes
El saldo de las obligaciones contraídas por eventos pasados asiente a un importe de \$56,468,400.31 mismo que se detalla en el informe analítico anexo a los Estados Financieros.
- i) Calificaciones Otorgadas
No existen partes relacionadas con el municipio.

V. Responsabilidad Sobre la Presentación Razonable de la Información Contable

“Bajo protesta de decir verdad declaramos que los Estados Financieros y sus notas, son razonablemente correctos y son responsabilidad nuestra en carácter de emisor.”



ESTADOS UNIDOS MEXICANOS
AYUNTAMIENTO DE CHIAUTEMPAN
2024-2027
PRESIDENTE MUNICIPAL

ESTADOS UNIDOS MEXICANOS
AYUNTAMIENTO DE CHIAUTEMPAN
2024-2027
TESORERÍA

MUNICIPIO DE CHIAUTEMPAN TLAXCALA
 INFORME SOBRE PASIVOS CONTINGENTES
 Al 31 de Diciembre de 2024

No.	EXPEDIENTE	DEMANDANTE	DESCRIPCIÓN	IMPORTE
1	27/2018-3 TJA	ARTEMIA NOCELO PISCIL	ETAPA DE EJECUCIÓN	\$ 1,229,013.00
2	317/2018 TJA	ELIA NAVARRTE MEJORADA	ETAPA DE EJECUCIÓN	1,481,684.52
3	344/2018 TJA	MARY CARMEN BELLO MEDEL	ETAPA DE EJECUCIÓN	1,513,975.88
4	440/2018 TJA	GREGORIO BERNARDINO SALAMANCA MUÑOZ	ETAPA DE EJECUCIÓN	383,738.20
5	655/2018-1 TJA	HIPOLITO RAMIREZ MONTES	ETAPA DE EJECUCIÓN	212,818.42
6	680/2018 TJA	MICAELA RIVAS CUAPANTECATL	ETAPA DE EJECUCIÓN	877,606.76
7	685/2018 TJA	LOURDES ALVAREZ LOPEZ	ETAPA DE EJECUCIÓN	729,485.91
8	36/2020 TJA	PASCUAL REYES MENDIETA	ETAPA DE EJECUCIÓN	564,768.34
9	39/2020 TJA	DAVID SALAMANCA ACOLTZI	ETAPA DE EJECUCIÓN	748,330.55
10	687/2018-3 TJA	LORENA LÓPEZ SOSA	ETAPA DE EJECUCIÓN	48,643.81
11	697/2018-3 TJA	MIGUEL PÉREZ BAÑOS	ETAPA DE EJECUCIÓN	18,999.92
12	782/2018-2 TJA	EFREN ARTURO CAHUANTZI PEREZ	ETAPA DE EJECUCIÓN	646,418.11
13	60/2019-3 TJA	MONSERRAT LIMA PÉREZ	ETAPA DE EJECUCIÓN	30,516.01
14	37/2020 TJA	EDGAR JAVIER GOMEZ ROJAS	ETAPA DE EJECUCIÓN	9,341.76
15	1282/2022 JUICIO DE AMPARO	JEFFTE HERNANDEZ PEREZ	ETAPA DE EJECUCIÓN	197,003.10
16	1431/2022 JUICIO DE AMPARO	GILBER TEX S.A. DE C.V.	ETAPA DE EJECUCIÓN	106,692.81
17	104/2025 JUICIO DE AMPARO	JOSE JUAN PINEDA RODRIGUEZ	ETAPA DE EJECUCIÓN	168,145.53
18	197/2002	JOSÉ JUAN RODRÍGUEZ PAREDES	ETAPA DE EJECUCION	560,377.56
19	119/2002	MAURO GUADALUPE SILVA RUIZ	ETAPA DE EJECUCION	1,396,648.63
20	79/2003	RODOLFO MARTÍNEZ DÍAZ	ETAPA DE EJECUCION	3,336,892.67
21	77/2004	TOMAS APOLINAR ZAMORA ROSETE	ETAPA DE EJECUCION	837,644.00
22	200/2004	BERNARDINO HERNÁNDEZ EUSEBIO	ETAPA DE EJECUCION	9,948,214.96
23	202/2004	FILEMON SALDAÑA HERNÁNDEZ	ETAPA DE EJECUCION	259,959.03
24	430/2005	EVERARDO MARTINEZ DIAZ	ETAPA DE EJECUCION	1,153,691.36
25	22/2005	RUBEN ZAMORA PULIDO	ETAPA DE EJECUCION	2,144,470.00
26	151/2007	CÁNDIDO HERNÁNDEZ FLORES	ETAPA DE EJECUCION	925,712.51
27	356/2008	REYNA LUMBRERAS HERNANDEZ	ETAPA DE EJECUCION	351,869.28
28	87/2008	IMELDA AYAPANTECATL TAMALATZI	ETAPA DE EJECUCION	1,625,974.02
29	368/2008	ALICIA TEPATZI NAVA	ETAPA DE EJECUCION	227,740.63
30	369/2008	ELIZABETH GALINDO PAREDES	ETAPA DE EJECUCION	597,726.84
31	383/2008	ALBERTO RAMÍREZ MELÉNDEZ	ETAPA DE EJECUCION	1,102,210.93
32	244/2008	SOLEDAD SUSANA BAEZA ÁVILES	ETAPA DE EJECUCION	354,193.09
33	58/2009	SOLEDAD SUSANA BAEZA ÁVILES	ETAPA DE EJECUCION	1,841,117.86
34	296/2009	MARIA DEL ROCIO NETZAHUALCOYOTL DE LA FUENTE	ETAPA DE EJECUCION	975,295.11
35	221/2009	ARIEL GRACIA ORDOÑEZ	ETAPA DE EJECUCION	488,138.30
36	220/2009	PABLO VAZQUEZ BELLO	ETAPA DE EJECUCION	921,961.65
37	197/2009	VICTORIA CUAPIO RODRÍGUEZ	ETAPA DE EJECUCION	779,676.60
38	90/2010	ANTONIO PALACIOS PALACIOS	ETAPA DE EJECUCION	1,109,268.40
39	51/2011	VICTOR DE LA FUENTE CONDE	ETAPA DE EJECUCION	516,105.56
40	793/2011	EZEQUIEL FLORES SÁNCHEZ	ETAPA DE EJECUCION	2,108,102.33
41	178/2012	JOSE RUBEN ISLA VAZQUEZ	ETAPA DE EJECUCION	1,627,532.17
42	221/2013	LUIS FERNANDO ZARATE CRUZ	ETAPA DE EJECUCION	1,152,056.56
43	493/2014	DESIDERIO FAUSTO MUÑOZ	ETAPA DE EJECUCION	959,243.41
44	526/2014	ROBERTO NAVA AHUATZI	ETAPA DE EJECUCION	1,455,587.73
45	127/2014	PANFILO TORIZ BELLO	ETAPA DE EJECUCION	783,691.48
46	128/2014	MARIA RAQUEL MONTIEL ZICHINELLI	ETAPA DE EJECUCION	780,903.00
47	381/2014	JOSE ANTONIO CARREON GOMEZ	ETAPA DE EJECUCION	771,824.88
48	126/2014	ALEJANDRA SANCHEZ PALACIOS	ETAPA DE EJECUCION	365,886.20
49	476/2014	ADELFO HUERTA MARTINEZ	ETAPA DE EJECUCION	7,165.56
50	414/2014	AMALIA PLUMA MORALES Y OTROS	ETAPA DE EJECUCION	315,699.31
51	525/2014	KAREN NAVA ÁVILA	ETAPA DE EJECUCION	1,230,601.40
52	146/2015	SANDRA FLORES PEREZ	ETAPA DE EJECUCION	789,225.36
53	234/2015	HUGO SANCHEZ PEREZ	ETAPA DE EJECUCION	561,737.57
54	199/2015	OSCAR AHUATZI BELLO	ETAPA DE EJECUCION	347,977.98
55	84/2021	JOSE LUIS RAMIREZ MINOR Y OTROS.	ETAPA DE EJECUCION	142,037.63
56	196/2016	DANIEL SANCHEZ NAVARRO	ETAPA DE EJECUCION	1,076,635.27
57	72/2016	LORENZO PEREZ FLORES	ETAPA DE EJECUCION	29,457.67
58	135/2016	ANILIA GONZALEZ SARMIENTO	ETAPA DE EJECUCION	758,832.11
59	237/2017	ANITA ALICIA MARTINEZ MARIN	ETAPA DE EJECUCION	265,827.47
60	126/2019	FRANZA XALTEPEC LIMA Y OTROS	ETAPA DE EJECUCION	339,020.00
61	D.DB.138/2021	FRIQUE NAVA VAZQUEZ	ETAPA DE EJECUCION	155,065.80
62	56/2022	AMERO TEPATZI XAHUENTILA	ETAPA DE EJECUCION	22,217.80
TOTAL				56,468,400.31

Bajo protesta de decir verdad declaramos que los Estados Financieros y sus notas,
 son razonablemente correctos y son responsabilidad de mí/otro.

Mtra. Blanca Estela Ángulo Meneses
 Presidenta Municipal Constitucional

Lic. y C.P. Jorge Omar Muñoz Lugo
 Tesorero Municipal

C.P. Cristóbal Cruz Cruz
 Síndico Municipal



MUNICIPIO DE CHIAUTEMPAN TLAXCALA

NOTAS A LOS ESTADOS FINANCIEROS
 NOTAS AL ESTADO DE ACTIVIDADES
 Del 1 de Enero al 31 de Diciembre de 2024
 (Cifras en pesos)

000013

Cuenta	Nombre de la Cuenta	Monto * de Rubro	Características
4	INGRESOS Y OTROS BENEFICIOS	287,549,071.11	
4.1	INGRESOS DE GESTION	40,720,251.72	
4.1.1	IMPUESTOS	13,010,025.90	100.00%
4.1.1.1	IMPUESTOS SOBRE LOS INGRESOS	0.00	0.00%
4.1.1.2	IMPUESTOS SOBRE EL PATRIMONIO	11,761,863.74	90.41%
4.1.1.3	IMPUESTOS SOBRE LA PRODUCCIÓN, EL CONSUMO Y LAS TRANSACCIONES	0.00	0.00%
4.1.1.4	IMPUESTOS AL COMERCIO EXTERIOR	0.00	0.00%
4.1.1.5	IMPUESTOS SOBRE NÓMINAS Y ASIMILABLES	0.00	0.00%
4.1.1.6	IMPUESTOS ECOLÓGICOS	0.00	0.00%
4.1.1.7	ACCESORIOS DE IMPUESTOS	1,248,162.16	9.59%
4.1.1.8	ING. NO COMPRENDIDOS EN LA LEY DE ING. VIGENTE CAUS. EN EJER. FISC. ANT. PEND. DE LIQ. O PAGO	0.00	0.00%
4.1.1.9	OTROS IMPUESTOS	0.00	0.00%
4.1.2	CUOTAS Y APORTACIONES DE SEGURIDAD SOCIAL	0.00	0.00%
4.1.2.1	APORTACIONES PARA FONDOS DE VIVIENDA	0.00	0.00%
4.1.2.2	CUOTAS PARA LA SEGURIDAD SOCIAL	0.00	0.00%
4.1.2.3	CUOTAS DE AHORRO PARA EL RETIRO	0.00	0.00%
4.1.2.4	ACCESORIOS DE CUOTAS Y APORTACIONES DE SEGURIDAD SOCIAL	0.00	0.00%
4.1.2.9	OTRAS CUOTAS Y APORTACIONES PARA LA SEGURIDAD SOCIAL	0.00	0.00%
4.1.3	CONTRIBUCIONES DE MEJORAS	231,995.75	100.00%
4.1.3.1	CONTRIBUCIONES DE MEJORAS POR OBRAS PÚBLICAS	231,995.75	100.00%
4.1.4	DERECHOS	21,671,942.91	100.00%
4.1.4.1	DER.USO,GOCE,APROV.O EXP. BIENES DE D.F.	0.00	0.00%
4.1.4.3	DERECHOS POR PRESTACIÓN DE SERVICIOS	21,600,378.11	97.93%
4.1.4.4	ACCESORIOS DE DERECHOS	80,334.60	0.38%
4.1.4.5	DERECHOS NO COMP. EN LA LEY DE ING. VIGENTE CAUS. EN EJER. FISC. ANT. PEND. DE LIQ. O PAGO	0.00	0.00%
4.1.4.9	OTROS DERECHOS	387,325.70	1.79%
4.1.5	PRODUCTOS DE TIPO CORRIENTE	4,511,129.92	100.00%
4.1.5.1	PRODUCTOS	4,511,129.92	100.00%
4.1.5.4	PRODUCTOS NO COMP. EN LA LEY DE ING. VIGENTE CAUS. EN EJER. FISC. ANT. PEND. DE LIQ. O PAGO	0.00	0.00%
4.1.6	APROVECHAMIENTOS DE TIPO CORRIENTE	1,295,157.34	100.00%
4.1.6.1	INCENTIVOS DERIVADOS DE LA COLABORACIÓN FISCAL	0.00	0.00%
4.1.6.2	MULTAS	1,295,157.34	100.00%
4.1.6.3	INDEMNIZACIONES	0.00	0.00%
4.1.6.4	REINTEGROS	0.00	0.00%
4.1.6.5	APROVECHAMIENTOS PROVENIENTES DE OBRAS PÚBLICAS	0.00	0.00%
4.1.6.6	APROVECHAMIENTOS NO COMP. EN LA LEY DE ING. VIGENTE CAUS. EN EJER. FISC. ANT. PEND. DE LIQ. O PAGO	0.00	0.00%
4.1.6.9	ACCESORIOS DE APROVECHAMIENTOS	0.00	0.00%
4.1.6.9	OTROS APROVECHAMIENTOS	0.00	0.00%
4.1.7	INGRESOS POR VENTA DE BIENES Y	0.00	0.00%



MUNICIPIO DE CHIAUTEMPAN TLAXCALA

NOTAS A LOS ESTADOS FINANCIEROS
NOTAS AL ESTADO DE ACTIVIDADES
Del 1 de Enero al 31 de Diciembre de 2024
(Cifras en pesos)

000014



4.1.7.1	PRESTACIÓN DE SERVICIOS INGRESOS POR VENTA DE BIENES Y PREST. DE SERV. DE INST. PÚBLICAS DE SEGURIDAD SOCIAL	0.00	0.00%	_____
4.1.7.2	INGRESOS POR VENTA DE BIENES Y PREST. DE SERV. DE EMER. PRODUCT. DEL ESTADO	0.00	0.00%	_____
4.1.7.3	INGRESOS POR VENTA DE BIENES Y PREST. DE SERV. DE ENT. PARAEST. Y FIDEIC. NO EMPR Y NO FINANCI	0.00	0.00%	_____
4.1.7.4	INGRESOS POR VENTA DE BIENES Y PREST. DE SERV. DE ENT. PARAEST. EMER NO FINANC C/PART EST MAY	0.00	0.00%	_____
4.1.7.5	INGRESOS POR VENTA DE BIENES Y PREST. DE SERV. DE ENT. PARAEST. EMER FINANCI MONET C/PART EST MAY	0.00	0.00%	_____
4.1.7.6	INGRESOS POR VENTA DE BIENES Y PREST. DE SERV. DE ENT. PARAEST. EMER FINANCI NO MONET C/PART EST MAY	0.00	0.00%	_____
4.1.7.7	INGRESOS POR VENTA DE BIENES Y PREST. DE SERV. DE FIDEIC. FINANCI PÚBLICOS C/PART EST MAY	0.00	0.00%	_____
4.1.7.8	INGRESOS POR VENTA DE BIENES Y PREST. DE SERV. DE LOS PODERES LEG. Y JUDICIAL Y DE LOS ÓRGANOS AUT.	0.00	0.00%	_____
4.2	PART, APORT, CONV, INCENT. DERIV. D/COLAB. FISCAL, F. DIST. DE APORT, TRANSP, ASIS, SUES Y SUBV Y F Y JUB	246,714,717.74		_____
4.2.1	PART, APORT, CONV, INCENT. DERIV. D/COLAB. FISCAL, F. DIST. DE APORT	246,714,717.74	100.00%	_____
4.2.1.1	PARTICIPACIONES	119,597,341.47	48.48%	_____
4.2.1.2	APORTACIONES	121,136,673.00	49.10%	_____
4.2.1.3	CONVENIOS	2,574,266.39	1.04%	_____
4.2.1.4	INCENTIVOS DERIVADOS DE LA COLABORACIÓN FISCAL	3,404,436.97	1.38%	_____
4.2.1.5	FONDOS DISTINTOS DE APORTACIONES	0.00	0.00%	_____
4.2.2	TRANSFERENCIAS, ASIGNACIONES, SUBSIDIOS Y SUBVENCIONES Y PENSIIONES Y JUBILACIONES	0.00	0.00%	_____
4.2.2.1	TRANSFERENCIAS INTERNAS Y ASIGNACIONES DEL SECTOR PÚBLICO	0.00	0.00%	_____
4.2.2.2	SUBSIDIOS Y SUBVENCIONES	0.00	0.00%	_____
4.2.2.5	PENSIIONES Y JUBILACIONES	0.00	0.00%	_____
4.2.2.7	TRANSFERENCIAS DEL FONDO MEXICANO DEL PETRÓLEO PARA LA ESTABILIZACIÓN Y EL DESARROLLO	0.00	0.00%	_____
4.3	OTROS INGRESOS Y BENEFICIOS	119,161.77		_____
4.3.1	INGRESOS FINANCIEROS	0.00	0.00%	_____
4.3.1.1	INTERESES GANADOS DE TÍTULOS, VALORES Y DEMÁS INSTRUMENTOS FINANCIEROS	0.00	0.00%	_____
4.3.1.9	OTROS INGRESOS FINANCIEROS	0.00	0.00%	_____
4.3.2	INCREMENTO POR VARIACIÓN DE INVENTARIOS	0.00	0.00%	_____
4.3.2.1	INCREMENTO POR VARIACIÓN DE INVENTARIOS DE MERCANCIAS PARA VENTA	0.00	0.00%	_____
4.3.2.2	INCREMENTO POR VARIACIÓN DE INVENTARIOS DE MERCANCIAS TERMINADAS	0.00	0.00%	_____
4.3.2.3	INCREMENTO POR VARIACIÓN DE INVENTARIOS DE MERCANCIAS EN PROCESO DE ELABORACIÓN	0.00	0.00%	_____
4.3.2.4	INCREMENTO POR VARIACIÓN DE INVENTARIOS DE MATERIAS PRIMAS, MATERIALES Y SUMINISTROS PARA PRODUCCIÓN	0.00	0.00%	_____



AYUNTAMIENTO DE
CHIAUTEMPAN
2024 - 2027
SINDICATURA



MUNICIPIO DE CHIAUTEMPAN TLAXCALA

NOTAS A LOS ESTADOS FINANCIEROS
NOTAS AL ESTADO DE ACTIVIDADES
Del 1 de Enero al 31 de Diciembre de 2024
(Cifras en pesos)

000015

4.3.2.5	INCREMENTO POR VARIACIÓN DE ALMACÉN DE MATERIAS PRIMAS, MATERIALES Y SUMINISTROS DE CONSUMO	0.00	0.00%	_____
4.3.3	DISMINUCIÓN DEL EXCESO DE ESTIMACIONES POR PÉRDIDA O DETERIORO U OBSOLESCENCIA	0.00	0.00%	_____
4.3.3.1	DISMINUCIÓN DEL EXCESO DE ESTIMACIONES POR PÉRDIDA O DETERIORO U OBSOLESCENCIA	0.00	0.00%	_____
4.3.4	DISMINUCIÓN DEL EXCESO DE PROVISIONES	0.00	0.00%	_____
4.3.4.1	DISMINUCIÓN DEL EXCESO EN PROVISIONES	0.00	0.00%	_____
4.3.5	OTROS INGRESOS Y BENEFICIOS VARIOS	113,101.75	100.00%	_____
4.3.5.2	BONIFICACIONES Y DESCUENTOS OBTENIDOS	0.00	0.00%	_____
4.3.5.3	DIFERENCIAS POR TIPO DE CAMBIO A FAVOR	0.00	0.00%	_____
4.3.5.4	DIFERENCIAS DE COTIZACIONES A FAVOR EN VALORES NEGOCIABLES	0.00	0.00%	_____
4.3.5.5	RESULTADO POR POSICIÓN MONETARIA	0.00	0.00%	_____
4.3.5.6	UTILIDADES POR PARTICIPACIÓN PATRIMONIAL	0.00	0.00%	_____
4.3.5.7	DIFERENCIAS POR REESTRUCTURACIÓN DE DEUDA PÚBLICA A FAVOR	0.00	0.00%	_____
4.3.5.8	OTROS INGRESOS Y BENEFICIOS VARIOS	113,101.75	100.00%	_____





MUNICIPIO DE CHIAUTEMPAN TLAXCALA

NOTAS A LOS ESTADOS FINANCIEROS
NOTAS AL ESTADO DE ACTIVIDADES
Del 1 de Enero al 31 de Diciembre de 2024
(Cifras en pesos)

000016

5A-01 GASTOS Y OTRAS PERDIDAS:

Cuenta	Nombre de la Cuenta	Monto	% de Rubro	Características
5	GASTOS Y OTRAS PERDIDAS	383,441,364.89		
5.1	GASTOS DE FUNCIONAMIENTO	221,297,401.86		
5.1.1	SERVICIOS PERSONALES	104,968,814.61	100.00%	
5.1.1.1	REMUNERACIONES AL PERSONAL DE CARÁCTER PERMANENTE	78,105,331.86	74.41%	
5.1.1.2	REMUNERACIONES AL PERSONAL DE CARÁCTER TRANSITORIO	0.00	0.00%	
5.1.1.3	REMUNERACIONES ADICIONALES Y ESPECIALIZADAS	15,445,759.71	14.72%	
5.1.1.4	SEGURIDAD SOCIAL	399,417.69	0.38%	
5.1.1.5	OTRAS PRESTACIONES SOCIALES Y ECONÓMICAS	10,393,756.94	9.90%	
5.1.1.6	PAGO DE ESTÍMULOS A SERVIDORES PÚBLICOS	621,449.92	0.59%	
5.1.2	MATERIALES Y SUMINISTROS	36,516,576.86	100.00%	
5.1.2.1	MATERIALES DE ADMINISTRACIÓN, EMISIÓN DE DOCUMENTOS Y ARTÍCULOS OFICIALES	10,419,723.65	28.53%	
5.1.2.2	ALIMENTOS Y UTENSILIOS	1,637,430.13	4.48%	
5.1.2.3	MATERIAS PRIMAS Y MATERIALES DE PRODUCCIÓN Y COMERCIALIZACIÓN	171.00	0.00%	
5.1.2.4	MATERIALES Y ARTÍCULOS DE CONSTRUCCIÓN Y DE REPARACIÓN	7,263,215.42	19.89%	
5.1.2.5	PRODUCTOS QUÍMICOS, FARMACÉUTICOS Y DE LABORATORIO	119,832.53	0.33%	
5.1.2.6	COMBUSTIBLES, LUBRICANTES Y ADITIVOS	14,898,694.56	40.77%	
5.1.2.7	VESTUARIO, BLANOS, FRENTAS DE PROTECCIÓN Y ARTÍCULOS DEPORTIVOS	1,190,313.31	3.26%	
5.1.2.8	MATERIALES Y SUMINISTROS PARA SEGURIDAD	344,100.00	0.94%	
5.1.2.9	HERRAMIENTAS, REPARACIONES Y ACCESORIOS MENORES	481,093.69	1.24%	
5.1.3	SERVICIOS GENERALES	79,412,010.39	100.00%	
5.1.3.1	SERVICIOS BÁSICOS	19,153,801.60	24.00%	
5.1.3.2	SERVICIOS DE ARRENDAMIENTO	2,862,847.87	3.59%	
5.1.3.3	SERVICIOS PROFESIONALES, CIENTÍFICOS Y TÉCNICOS Y OTROS SERVICIOS	3,265,445.29	4.09%	
5.1.3.4	SERVICIOS FINANCIEROS, BANCARIOS Y COMERCIALES	829,109.44	1.04%	
5.1.3.5	SERVICIOS DE INSTALACIÓN, REPARACIÓN, MANTENIMIENTO Y CONSERVACIÓN	20,965,702.97	26.27%	
5.1.3.6	SERVICIOS DE COMUNICACIÓN SOCIAL Y PUBLICIDAD	1,891,279.46	2.36%	
5.1.3.7	SERVICIOS DE TRASLADO Y VIÁTICOS	124,342.49	0.16%	
5.1.3.8	SERVICIOS OFICIALES	15,292,611.74	19.16%	
5.1.3.9	OTROS SERVICIOS GENERALES	15,316,170.41	19.18%	
5.2	TRANSFERENCIAS, ASIGNACIONES, SUBSIDIOS Y OTRAS AYUDAS	8,305,641.91		
5.2.1	TRANSFERENCIAS INTERNAS Y ASIGNACIONES AL SECTOR PÚBLICO	0.00	0.00%	
5.2.1.1	ASIGNACIONES AL SECTOR PÚBLICO	0.00	0.00%	
5.2.1.2	TRANSFERENCIAS INTERNAS AL SECTOR PÚBLICO	0.00	0.00%	
5.2.2	TRANSFERENCIAS AL RESTO DEL SECTOR PÚBLICO	0.00	0.00%	
5.2.2.1	TRANSFERENCIAS A ENTIDADES FARAESTATALES	0.00	0.00%	
5.2.2.2	TRANSFERENCIAS A ENTIDADES FEDERATIVAS Y MUNICIPIOS	0.00	0.00%	
5.2.3	SUBSIDIOS Y SUBVENCIÓNES	4,336,059.13	100.00%	
5.2.3.1	SUBSIDIOS	4,336,059.13	100.00%	
5.2.3.2	SUBVENCIÓNES	0.00	0.00%	
5.2.4	AYUDAS SOCIALES	3,969,582.68	100.00%	



AYUNTAMIENTO DE CHIAUTEMPAN
2024-2027
SINDICATURA




MUNICIPIO DE CHIAUTEMPAN TLAXCALA

NOTAS A LOS ESTADOS FINANCIEROS
NOTAS AL ESTADO DE ACTIVIDADES
Del 1 de Enero al 31 de Diciembre de 2024
(Cifras en pesos)

000017

5.2.4.1	AYUDAS SOCIALES A PERSONAS	3,096,047.82	77.99%
5.2.4.2	BECAS	0.00	0.00%
5.2.4.3	AYUDAS SOCIALES A INSTITUCIONES	873,534.86	22.01%
5.2.4.4	AYUDAS SOCIALES POR DESASTRES NATURALES Y OTROS SINIESTROS	0.00	0.00%
5.2.5	PENSIONES Y JUBILACIONES	0.00	0.00%
5.2.5.1	PENSIONES	0.00	0.00%
5.2.5.2	JUBILACIONES	0.00	0.00%
5.2.5.3	OTRAS PENSIONES Y JUBILACIONES	0.00	0.00%
5.2.6	TRANSFERENCIAS A FIDEICOMISOS, MANDATOS Y CONTRATOS ANÁLOGOS	0.00	0.00%
5.2.6.1	TRANSFERENCIAS A FIDEICOMISOS, MANDATOS Y CONTRATOS ANÁLOGOS AL GOBIERNO	0.00	0.00%
5.2.6.2	TRANSFERENCIAS A FIDEICOMISOS, MANDATOS Y CONTRATOS ANÁLOGOS A ENTIDADES PARAESTATALES	0.00	0.00%
5.2.7	TRANSFERENCIAS A LA SEGURIDAD SOCIAL	0.00	0.00%
5.2.7.1	TRANSFERENCIAS POR OBLIGACIONES DE LEY	0.00	0.00%
5.2.8	DONATIVOS	0.00	0.00%
5.2.8.1	DONATIVOS A INSTITUCIONES SIN FINES DE LUCRO	0.00	0.00%
5.2.8.2	DONATIVOS A ENTIDADES FEDERATIVAS Y MUNICIPIOS	0.00	0.00%
5.2.8.3	DONATIVOS A FIDEICOMISO, MANDATOS Y CONTRATOS ANÁLOGOS PRIVADOS	0.00	0.00%
5.2.8.4	DONATIVOS A FIDEICOMISO, MANDATOS Y CONTRATOS ANÁLOGOS ESTATALES	0.00	0.00%
5.2.8.5	DONATIVOS INTERNACIONALES	0.00	0.00%
5.2.9	TRANSFERENCIAS AL EXTERIOR	0.00	0.00%
5.2.9.1	TRANSFERENCIAS AL EXTERIOR A GOBIERNO EXTRANJERO Y ORGANISMOS INTERNACIONALES	0.00	0.00%
5.2.9.2	TRANSFERENCIAS AL SECTOR PRIVADO EXTERNO	0.00	0.00%
5.3	PARTICIPACIONES Y APORTACIONES	3,231,361.27	100.00%
5.3.1	PARTICIPACIONES	3,131,361.27	100.00%
5.3.1.1	PARTICIPACIONES DE LA FEDERACIÓN A ENTIDADES FEDERATIVAS Y MUNICIPIOS	0.00	0.00%
5.3.1.2	PARTICIPACIONES DE LAS ENTIDADES FEDERATIVAS A LOS MUNICIPIOS	0.00	0.00%
5.3.2	APORTACIONES	0.00	0.00%
5.3.2.1	APORTACIONES DE LA FEDERACIÓN A ENTIDADES FEDERATIVAS Y MUNICIPIOS	0.00	0.00%
5.3.2.2	APORTACIONES DE LAS ENTIDADES FEDERATIVAS A LOS MUNICIPIOS	0.00	0.00%
5.3.3	CONVENIOS	150,000.00	100.00%
5.3.3.1	CONVENIOS DE REASIGNACIÓN	0.00	0.00%
5.3.3.2	CONVENIOS DE DESCENTRALIZACIÓN Y OTROS	150,000.00	100.00%
5.4	INTERESES, COMISIONES Y OTROS GASTOS DE LA DEUDA PÚBLICA	0.00	0.00%
5.4.1	INTERESES DE LA DEUDA PÚBLICA	0.00	0.00%
5.4.1.1	INTERESES DE LA DEUDA PÚBLICA INTERNA	0.00	0.00%
5.4.1.2	INTERESES DE LA DEUDA PÚBLICA EXTERNA	0.00	0.00%
5.4.2	COMISIONES DE LA DEUDA PÚBLICA	0.00	0.00%
5.4.2.1	COMISIONES DE LA DEUDA PÚBLICA INTERNA	0.00	0.00%
5.4.2.2	COMISIONES DE LA DEUDA PÚBLICA EXTERNA	0.00	0.00%
5.4.3	GASTOS DE LA DEUDA PÚBLICA	0.00	0.00%
5.4.3.1	GASTOS DE LA DEUDA PÚBLICA INTERNA	0.00	0.00%
5.4.3.2	GASTOS DE LA DEUDA PÚBLICA EXTERNA	0.00	0.00%
5.4.4	COSTO POR COBERTURAS	0.00	0.00%
5.4.4.1	COSTO POR COBERTURAS	0.00	0.00%
5.4.5	APYOS FINANCIEROS	0.00	0.00%





MUNICIPIO DE CHIAUTEMPAN TLAXCALA

NOTAS A LOS ESTADOS FINANCIEROS
NOTAS AL ESTADO DE ACTIVIDADES
Del 1 de Enero al 31 de Diciembre de 2024
(Cifras en pesos)

000018

5.1.5.1	APOYOS FINANCIEROS A INTERMEDIARIOS	0.00	0.00%	
5.4.5.2	APOYO FINANCIEROS A AHORRADORES Y DEUDORES DEL SISTEMA FINANCIERO NACIONAL	0.00	0.00%	
5.5	OTROS GASTOS Y PERDIDAS EXTRAORDINARIAS	0.00		
5.5.1	ESTIMACIONES, DEPRECIACIONES, DETERIOROS, OBSOLESCENCIA Y AMORTIZACIONES	0.00	0.00%	
5.5.1.1	ESTIMACIONES DE PÉRDIDA POR DETERIORO DE ACTIVOS CIRCULANTES	0.00	0.00%	
5.5.1.2	ESTIMACIONES DE PÉRDIDA POR DETERIORO DE ACTIVOS NO CIRCULANTES	0.00	0.00%	
5.5.1.3	DEPRECIACIÓN DE BIENES INMUEBLES	0.00	0.00%	
5.5.1.4	DEPRECIACIÓN DE INFRAESTRUCTURA	0.00	0.00%	
5.5.1.5	DEPRECIACIÓN DE BIENES MUEBLES	0.00	0.00%	
5.5.1.6	DETERIORO DE BIENES	0.00	0.00%	
5.5.1.7	AMORTIZACIÓN DE ACTIVOS INTANGIBLES	0.00	0.00%	
5.5.1.8	DISMINUCIÓN DE BIENES POR PÉRDIDA U OBSOLESCENCIA	0.00	0.00%	
5.5.2	PROVISIONES	0.00	0.00%	
5.5.2.1	PROVISIONES DE PASIVOS A CORTO PLAZO	0.00	0.00%	
5.5.2.2	PROVISIONES DE PASIVOS A LARGO PLAZO	0.00	0.00%	
5.5.3	DISMINUCIÓN DE INVENTARIOS	0.00	0.00%	
5.5.3.1	DISMINUCIÓN DE INVENTARIOS DE MERCANCIAS PARA VENTA	0.00	0.00%	
5.5.3.2	DISMINUCIÓN DE INVENTARIOS DE MERCANCIAS TERMINADAS	0.00	0.00%	
5.5.3.3	DISMINUCIÓN DE INVENTARIOS DE MERCANCIAS EN PROCESO DE ELABORACIÓN	0.00	0.00%	
5.5.3.4	DISMINUCIÓN DE INVENTARIOS DE MATERIAS PRIMAS, MATERIALES Y SUMINISTROS PARA PRODUCCIÓN	0.00	0.00%	
5.5.3.5	DISMINUCIÓN DE ALMACÉN DE MATERIALES Y SUMINISTROS DE CONSUMO	0.00	0.00%	
5.5.9	OTROS GASTOS	0.00	0.00%	
5.5.9.1	GASTOS DE EJERCICIOS ANTERIORES	0.00	0.00%	
5.5.9.2	PÉRDIDAS POR RESPONSABILIDADES	0.00	0.00%	
5.5.9.3	BONIFICACIONES Y DESCUENTOS OTORGADOS	0.00	0.00%	
5.5.9.4	DIFERENCIAS POR TIPO DE CAMBIO NEGATIVAS	0.00	0.00%	
5.5.9.5	DIFERENCIAS DE COTIZACIONES NEGATIVAS EN VALORES NEGOCIABLES	0.00	0.00%	
5.5.9.6	RESULTADO POR POSICIÓN MONETARIA	0.00	0.00%	
5.5.9.7	PÉRDIDAS POR PARTICIPACIÓN PATRIMONIAL	0.00	0.00%	
5.5.9.8	DIFERENCIAS POR REESTRUCTURACIÓN Y DEUDA PÚBLICA NEGATIVAS	0.00	0.00%	
5.5.9.9	OTROS GASTOS VARIOS	0.00	0.00%	





MUNICIPIO DE CHIAUTEMPAN TLAXCALA

NOTAS A LOS ESTADOS FINANCIEROS
NOTAS AL ESTADO DE ACTIVIDADES
Del 1 de Enero al 31 de Diciembre de 2024
(Cifras en pesos)

000019

5.6	INVERSIÓN PÚBLICA	150,554,359.95	
5.6.1	INVERSIÓN PÚBLICA NO CAPITALIZABLE	150,554,359.95	100.00%
5.6.1.1	CONSTRUCCIÓN EN BIENES NO CAPITALIZABLE	150,554,359.95	100.00%

Bajo protesta de decir verdad declaramos que los Estados Financieros y sus notas, son razonablemente correctos y son responsabilidad del emisor.

-----	-----
MTRA. BLANCA ESTELA ANGUIA HENESES PRESIDENTA MUNICIPAL	ING. CRISTOBAL CRUZ CRUZ SINDICO MUNICIPAL

C. H. JORGE GARCÍA NUÑEZ LÓPEZ
TESORERO MUNICIPAL



NOTAS A LOS ESTADOS FINANCIEROS
NOTAS AL ESTADO DE SITUACIÓN FINANCIERA
Del 1 de Enero al 31 de Diciembre de 2024
(Cifras en pesos)



000020

ESP-01 FONDOS CON AFECTACIÓN ESPECÍFICA E INVERSIONES FINANCIERAS:

Cuenta	Nombre de la Cuenta	Monto	2023	2022	2021	2020	Facibilidad de egreso
1.1.1.1.4	INVERSIONES TEMPORALES (HASTA 3 MESES)	0.00					
1.1.1.1.5	FONDOS CON AFECTACIÓN ESPECÍFICA	0.00					
1.1.1.1.1	INVERSIONES FINANCIERAS DE CORTO PLAZO	0.00					
1.1.1.1.1	INVERSIONES A LARGO PLAZO	0.00					
	TOTAL	0.00					
ESP-02 CONTRIBUCIONES POR ADQUIRIR:							
Cuenta	Nombre de la Cuenta	Monto	2023	2022	2021	2020	Facibilidad de egreso
1.1.1.1.1	CUENTAS POR PAGAR A CORTO PLAZO	-1.77	5.19	19.60	1.00	0.00	
1.1.1.1.4	INGRESOS POR ENTREGAR A CORTO PLAZO	0.00	0.00	0.00	0.00	0.00	
	TOTAL	-1.77	5.19	19.60	1.00	0.00	
ESP-03 CONTRIBUCIONES POR RECIBIR CORTO PLAZO:							
Cuenta	Nombre de la Cuenta	Monto	2023	2022	2021	2020	Facibilidad de egreso
1.1.1.1.2	DEBERES DIFERIDOS POR PAGAR A CORTO PLAZO	1,247,507.53	1,112,414.67	14,640.50	1,126.67	107,116.62	
1.1.1.1.7	DEBERES POR ANTICIPO DE LA TESORERÍA A CORTO PLAZO	0.00	0.00	0.00	0.00	0.00	
1.1.1.3	DEBERES A RECIBIR BIENES O SERVICIOS	183,146.00	3,000.00	174,146.00	0.00	16,000.00	
1.1.1.1.1	ANTICIPO A PROVEEDORES POR ADQUISICIÓN DE BIENES Y PRESTACIÓN DE SERV A C/ PLAZO	177,146.00	3,000.00	174,146.00	0.00	0.00	
1.1.1.3.1	ANTICIPO A PROVEEDORES POR AFO DE BIENES IMPRIMIBLES Y MUEBLES A C/ PLAZO	0.00	0.00	0.00	0.00	0.00	
1.1.1.3.2	ANTICIPO A PROVEEDORES POR ADQUISICIÓN DE BIENES IMPRIMIBLES A CORTO PLAZO	0.00	0.00	0.00	0.00	0.00	
1.1.1.3.1	ANTICIPO A CONTRATISTAS POR OBRAS PÚBLICAS A CORTO PLAZO	16,000.00	0.00	0.00	0.00	16,000.00	
1.1.1.3.2	OTROS DERECHOS A RECIBIR BIENES O SERVICIOS A CORTO PLAZO	0.00	0.00	0.00	0.00	0.00	
	TOTAL	2,040,653.53	1,434,246.67	188,841.50	1,116.67	416,448.69	



NOTAS A LOS ESTADOS FINANCIEROS
 NOTAS AL ESTADO DE SITUACIÓN FINANCIERA
 Del 1 de Enero al 31 de Diciembre de 2024
 (Cifras en pesos)



000021

ESF-04 INVENTARIO:

Cuenta	Nombre de la Cuenta	Monto Sistema de costo	Método de valuación	Conveniencia de Apl.
1.1.4	INVENTARIOS	0.00		
1.1.4.1	INVENTARIO DE MERCANCIAS PARA VENTA	0.00		
1.1.4.2	INVENTARIO DE MERCANCIAS TERMINADAS	0.00		
1.1.4.3	INVENTARIO DE MERCANCIAS EN PROCESO DE ELABORACIÓN	0.00		
1.1.4.4	INVENTARIO DE MATERIAS PRIMAS,	0.00		
	MATERIALES Y SUMINISTROS PARA PRODUCCIÓN			
1.1.4.5	BIENES EN TRÁNSITO	0.00		
	TOTAL	0.00		

ESF-05 ALMACENES:

Cuenta	Nombre de la Cuenta	Monto	Método	Conveniencia de Aplicación
1.1.5	ALMACENES	0.00		
1.1.5.1	ALMACÉN DE MATERIALES Y SUMINISTROS DE COCINA	0.00		
	TOTAL	0.00		

ESF-06 FIDEICOMISOS, MANDATOS Y CONTRATOS ANALÓGOS:

Cuenta	Nombre de la Cuenta	Monto	Tipo	Característica
1.2.1.2	FIDEICOMISOS, MANDATOS Y CONTRATOS ANALÓGOS	0.00		
	TOTAL	0.00		

ESF-07 PARTICIPACIONES Y ADSCRIPCIONES DE CAPITAL, INVERSIONES A LARGO PLAZO Y TÍTULOS Y VALORES A LARGO PLAZO:

Cuenta	Nombre de la Cuenta	Monto
1.2.1.1	INVERSIONES A LARGO PLAZO	0.00
1.2.1.2	TÍTULOS Y VALORES A LARGO PLAZO	0.00
1.2.1.4	PARTICIPACIONES Y APORTACIONES DE CAPITAL	0.00
	TOTAL	0.00



NOTAS A LOS ESTADOS FINANCIEROS
NOTAS AL ESTADO DE SITUACIÓN FINANCIERA
Del 1 de Enero al 31 de Diciembre de 2024
(Cifras en pesos)



Cuenta	Nombre de la Cuenta	Monto	Dep. Gasto	Amort. Acum.	Método	Tasas (*)
1.2.3	BIENES INMUEBLES, INFRAESTRUCTURA Y CONSTRUCCIONES EN PROCESO	21,246,597.71	0.00	0.00	Línea recta	
1.2.3.1	TERRENOS	16,037,243.48	0.00	0.00	Línea recta	
1.2.3.2	VIVIENDAS	0.00	0.00	0.00	Línea recta	
1.2.3.3	EDIFICIOS NO HABITACIONALES	5,249,394.23	0.00	0.00	Línea recta	
1.2.3.4	INFRAESTRUCTURA	0.00	0.00	0.00	Línea recta	
1.2.3.5	CONSTRUCCIONES EN PROCESO EN BIENES DE DOMINIO PÚBLICO	0.00	0.00	0.00	Línea recta	
1.2.3.6	CONSTRUCCIONES EN PROCESO EN BIENES PRIVADOS	0.00	0.00	0.00	Línea recta	
1.2.3.9	OTROS BIENES INMUEBLES	0.00	0.00	0.00	Línea recta	
1.2.4	BIENES MUEBLES	74,463,005.04	0.00	-70,528,995.09	Línea recta	
1.2.4.1	MOBILIARIO Y EQUIPO DE ADMINISTRACIÓN	9,766,493.25	0.00	-8,869,612.94	Línea recta	
1.2.4.2	MARILLAKIO Y EQUIPO EDUCACIONAL Y RECREATIVO	1,413,432.50	0.00	-1,200,201.50	Línea recta	
1.2.4.3	EQUIPO E INSTRUMENTAL MÉDICO Y DE LABORATORIO	342,390.34	0.00	-31,377.95	Línea recta	
1.2.4.4	VEHÍCULOS Y EQUIPO DE TRANSPORTE	42,859,427.90	0.00	-40,226,341.90	Línea recta	
1.2.4.5	EQUIPO DE DEFENSA Y SEGURIDAD	3,160,490.66	0.00	-8,160,490.66	Línea recta	
1.2.4.6	MARILLAKIO, OTROS EQUIPOS Y HERRAMIENTAS	11,641,092.32	0.00	-11,607,328.32	Línea recta	
1.2.4.7	COLECCIONES, OBRAS DE ARTE Y OBJETOS VALIOSOS	379,770.00	0.00	-379,770.00	Línea recta	
1.2.4.9	ACTIVOS BIOLÓGICOS	0.00	0.00	0.00	Línea recta	
TOTAL		95,755,600.80	0.00	-70,528,995.09		

(*) La tasa actual es general salvo excepciones específicas

ESP-04 INTANGIBLES Y DIFERIDOS:

Cuenta	Nombre de la Cuenta	Monto	Amort. Gasto	Amort. Acum.	Método	Tasas (*)	Criterios
1.2.5	ACTIVOS INTANGIBLES	1,047,327.63	0.00	0.00	Línea recta		
1.2.5.1	SOFTWARE	1,017,821.91	0.00	0.00	Línea recta		
1.2.5.2	PATENTES, MARCAS Y DERECHOS	0.00	0.00	0.00	Línea recta		
1.2.5.3	CONCESIONES Y FRANQUICIAS	0.00	0.00	0.00	Línea recta		
1.2.5.4	LICENCIAS	29,505.72	0.00	0.00	Línea recta		
1.2.5.9	OTROS ACTIVOS INTANGIBLES	0.00	0.00	0.00	Línea recta		
1.2.7	ACTIVOS DIFERIDOS	0.00	0.00	0.00	Línea recta		
1.2.7.1	ESTUDIOS, FORMULACIÓN Y EVALUACIÓN DE PROYECTOS	0.00	0.00	0.00	Línea recta		

000022



AYUNTAMIENTO DE CHIAUTEMPAN
2024-2027
MUNICIPIO DE CHIAUTEMPAN TLAXCALA

NOTAS A LOS ESTADOS FINANCIEROS
NOTAS AL ESTADO DE SITUACIÓN FINANCIERA
Del 1 de Enero al 31 de Diciembre de 2024
(Cifras en pesos)



1.2.7.2	DERECHOS SOBRE BIENES EN RÉGIMEN DE ARRENDAMIENTO FINANCIERO	0.00	0.00	0.00	Línea recta
1.2.7.3	GASTOS PAGADOS POR ADELANTADO A LARGO PLAZO	0.00	0.00	0.00	Línea recta
1.2.7.4	ANTICIPOS A LARGO PLAZO	0.00	0.00	0.00	Línea recta
1.2.7.5	BENEFICIOS AL PETRO DE ENLEADOS PAGADOS POR ADELANTADO	0.00	0.00	0.00	Línea recta
1.2.7.6	OTROS ACTIVOS DIFERIDOS	0.00	0.00	0.00	Línea recta
TOTAL		1,047,527.63	0.00	0.00	

(*) La tasa anual es general salvo excepciones específicas

ESF-10 ESTIMACIONES Y DEBELOSAR:

Cuenta	Nombre de la Cuenta	Monto	Criterio
1.1.6	ESTIMACIÓN POR PÉRDIDA O DEBELOSAR DE ACTIVOS CIRCULANTES	0.00	
1.1.6.1	ESTIMACIONES PARA CUENTAS INDEBIDAS POR DEBERES A RECEBIR EFECTIVO O EQUIVALENTE	0.00	
1.1.6.2	ESTIMACIÓN PARA CUENTAS INDEBIDAS POR DEBERES A RECEBIR BIENES O SERVICIOS	0.00	
TOTAL		0.00	

ESF-11 OTROS ACTIVOS:

Cuenta	Nombre de la Cuenta	Monto	Característica
1.1.9	OTROS ACTIVOS CIRCULANTES	0.00	
1.1.9.1	BIENES EN COMPESIÓN	0.00	
1.1.9.2	BIENES EN ARRENDAMIENTO FINANCIERO	0.00	
1.1.9.3	BIENES EN COMBATO	0.00	
TOTAL		0.00	

ESF-12 CUENTAS Y DOCUMENTOS POR PAGAR:

Cuenta	Nombre de la Cuenta	Monto	90 días	180 días	365 días	+365 días	Factibilidad de pago
2.1.1	CUENTAS POR PAGAR A CORTO PLAZO	18,130,519.14	17,822,024.40	8,281.88	123.93	200,088.98	
2.1.1.1	SERVICIOS PERSONALES POR PAGAR A CORTO PLAZO	264,613.00	99,338.56	643.94	0.00	164,630.50	
2.1.1.2	PROVEEDORES POR PAGAR A CORTO PLAZO	17,865,906.14	825,308.28	0.00	0.00	400.00	

000023



NOTAS A LOS ESTADOS FINANCIEROS
NOTAS AL ESTADO DE SITUACION FINANCIERA
Del 1 de Enero al 31 de Diciembre de 2024
(Cifras en pesos)



Cuenta	Nombre de la Cuenta	2024	2023	Característica
2.1.1.2	CONTRATISTAS POR OBRAS PÚBLICAS POR PAGAR A CORTO PLAZO	14,453,132.47	14,443,463.44	0.00
2.1.1.4	PARTICIPACIONES Y APORTACIONES POR PAGAR A CORTO PLAZO	0.00	0.00	0.00
2.1.1.5	TRANSFERENCIAS OTORGADAS POR PAGAR A CORTO PLAZO	18,914.72	0.00	0.00
2.1.1.6	INTERESES, COMISIONES Y OTROS GASTOS DE LA DEUDA PÚBLICA POR PAGAR A CORTO PLAZO	0.00	0.00	0.00
2.1.1.7	RENTACIONES Y CONTRIBUCIONES POR PAGAR A CORTO PLAZO	2,568,150.92	2,553,914.12	7,637.84
2.1.1.9	DEVOLUCIONES DE LA Ley DE INGRESOS POR PAGAR A CORTO PLAZO	0.00	0.00	0.00
2.1.1.9	OTRAS CUENTAS POR PAGAR A CORTO PLAZO	0.00	0.00	0.00
2.1.2	DOCUMENTOS POR PAGAR A CORTO PLAZO	1,982,259.07	1,527,221.19	555.51
2.1.2.1	DOCUMENTOS COMERCIALES POR PAGAR A CORTO PLAZO	27,612.00	0.00	0.00
2.1.2.2	DOCUMENTOS CON CONTRATISTAS POR OBRAS PÚBLICAS POR PAGAR A CORTO PLAZO	0.00	0.00	0.00
2.1.2.4	OTROS DOCUMENTOS POR PAGAR A CORTO PLAZO	1,954,647.07	1,527,221.19	697.51
TOTAL		20,112,775.36	19,443,226.55	8,344.34

ESP-13 PRESE Y BIENES DE TERCEROS:

Cuenta	Nombre de la Cuenta	2024	2023	Característica
2.1.6	FONDOS Y BIENES DE TERCEROS EN GARANTÍA Y/O ADMINISTRACIÓN A CORTO PLAZO	0.00		
2.1.6.1	FONDOS EN GARANTÍA A CORTO PLAZO	0.00		
2.1.6.2	FONDOS EN ADMINISTRACIÓN A CORTO PLAZO	0.00		
2.1.6.3	FONDOS CONTINGENTES A CORTO PLAZO	0.00		
2.1.6.4	FONDOS DE FIDEJUMISOS, MANDATOS Y CONTRATOS ASAJEROS A CORTO PLAZO	0.00		
2.1.6.5	OTROS FONDOS DE TERCEROS EN GARANTÍA Y/O ADMINISTRACIÓN A CORTO PLAZO	0.00		
2.1.6.6	VALORES Y BIENES EN GARANTÍA A CORTO PLAZO	0.00		
2.2.5	FONDOS Y BIENES DE TERCEROS EN GARANTÍA Y/O ADMINISTRACIÓN A LARGO PLAZO	0.00		
2.2.5.1	FONDOS EN GARANTÍA A LARGO PLAZO	0.00		
2.2.5.2	FONDOS EN ADMINISTRACIÓN A LARGO PLAZO	0.00		
2.2.5.3	FONDOS CONTINGENTES A LARGO PLAZO	0.00		

000024



AYUNTAMIENTO DE CHIAUTEMPAN
2024 - 2027



AYUNTAMIENTO DE
CHIAUTEMPAN
2024 - 2027
PRESIDENTE MUNICIPAL



AYUNTAMIENTO DE
CHIAUTEMPAN
2024 - 2027
TESORERIA

000025

MUNICIPIO DE CHIAUTEMPAN TLAXCALA

NOTAS A LOS ESTADOS FINANCIEROS
NOTAS AL ESTADO DE SITUACIÓN FINANCIERA
Del 1 de Enero al 31 de Diciembre de 2024
(Cifras en pesos)

Cuenta	Nombre de la Cuenta	Moneda	Matrícula	Característica
2.2.5.4	FONDOS DE FIDEICOMISOS, MANDATOS Y	0.00		
2.2.5.5	RENTAS ANALÓGOS A LARGO PLAZO	0.00		
2.2.5.6	OTROS FONDOS DE TERCEROS EN GARANTÍA	0.00		
	V/C ADMINISTRACIÓN A LARGO PLAZO	0.00		
	VALORES Y BIENES EN GARANTÍA A LARGO	0.00		
	PLAZO	0.00		
	TOTAL	0.00		

ESF-14 PASIVOS LÍQUIDOS:

Cuenta	Nombre de la Cuenta	Moneda	Matrícula	Característica
3.1.5	PASIVOS DIFERIDOS A CORTO PLAZO	0.00		
3.1.5.1	INTERESES COBRADOS POR ADELANTADO A	0.00		
	CORTO PLAZO	0.00		
3.1.5.2	INTERESES COBRADOS P/ ADELANTADO A	0.00		
	CORTO PLAZO	0.00		
3.1.5.3	OTROS PASIVOS LÍQUIDOS A CORTO PLAZO	0.00		
3.2.4	PASIVOS LÍQUIDOS A LARGO PLAZO	0.00		
3.2.4.1	PREMIOS DIFERIDOS A LARGO PLAZO	0.00		
3.2.4.2	INTERESES COBRADOS POR ADELANTADO A	0.00		
	LARGO PLAZO	0.00		
3.2.4.3	OTROS PASIVOS LÍQUIDOS A LARGO PLAZO	0.00		
	TOTAL	0.00		

ESF-15 PROVISIONES:

Cuenta	Nombre de la Cuenta	Moneda	Matrícula	Característica
3.1.7	PROVISIONES A CORTO PLAZO	0.00		
3.1.7.1	PROVISIÓN PARA DEMANDAS Y JUICIOS A	0.00		
	CORTO PLAZO	0.00		
3.1.7.2	PROVISIÓN PARA CONTINGENCIAS A CORTO	0.00		
	PLAZO	0.00		
3.1.7.3	OTRAS PROVISIONES A CORTO PLAZO	0.00		
3.2.6	PROVISIONES A LARGO PLAZO	0.00		
3.2.6.1	PROVISIÓN PARA DEMANDAS Y JUICIOS A	0.00		
	LARGO PLAZO	0.00		
3.2.6.2	PROVISIÓN PARA PENSIONES A LARGO PLAZO	0.00		
3.2.6.3	PROVISIÓN PARA CONTINGENCIAS A LARGO	0.00		
	PLAZO	0.00		
3.2.6.4	OTRAS PROVISIONES A LARGO PLAZO	0.00		
	TOTAL	0.00		



AYUNTAMIENTO DE
CHIAUTEMPAN
2024 - 2027
PRESIDENTE MUNICIPAL

NOTAS A LOS ESTADOS FINANCIEROS
 NOTAS AL ESTADO DE SITUACIÓN FINANCIERA
 Del 1 de Enero al 31 de Diciembre de 2024
 (Cifras en pesos)



000026

Cuenta	Nombre de la Cuenta	Monte	Naturaleza	Característica
2.1.1.9	OTROS PASIVOS A CORTO PLAZO	0.00		
2.1.1.9.1	INGRESOS POR CLASIFICAR	0.00		
2.1.1.9.1	RECAUDACIÓN POR PARTICIPAR	0.00		
2.1.1.9.2	OTROS PASIVOS CIRCULANTES	0.00		
	TOTAL	0.00		

Bajo protesta de decir verdad declaramos que los Estados Financieros y sus notas, son razonablemente correctos y son responsabilidad del emisor.

UTRA. SILVIA ESTELA ANGULO HERRERA IDG. TESORERA EN JEFE
 FERIAHUITA MUNICIPAL MUNICIPIO DE CHIAUTEMPAN

C.F. JORGE ORTEGA MUÑOZ LUGO
 TESORERO MUNICIPAL





MUNICIPIO DE CHIAUTEMPAN TLAXCALA

NOTAS A LOS ESTADOS FINANCIEROS

NOTAS AL ESTADO DE VARIACIÓN EN LA HACIENDA PÚBLICA/PATRIMONIO
del 1 de Enero al 31 de Diciembre de 2024
(Cifras en pesos)

000027

VPH-01 PATRIMONIO CONTRIBUIDO:

Cuenta	Nombre de la Cuenta	Monto	Tipo	Naturaleza
3.1.1	AFORTACIONES	0.00		
3.1.2	DONACIONES DE CAPITAL	0.00		
3.1.9	ACTUALIZACIÓN DE LA HACIENDA PÚBLICA/PATRIMONIO	0.00		
	TOTAL	0.00		

-02 PATRIMONIO GENERADO:

Cuenta	Nombre de la Cuenta	Monto	Procedencia
3.2.1	RESULTADOS DEL EJERCICIO (AHORRO/ (PEJAHORRO)	-65,846,293.65	
3.2.2	RESULTADOS DE EJERCICIOS ANTERIORES	142,296,261.46	
3.2.3	REVALÚOS	0.00	
3.2.3.1	REVALÚO DE BIENES INMUEBLES	0.00	
3.2.3.2	REVALÚO DE BIENES MUEBLES	0.00	
3.2.3.3	REVALÚO DE BIENES INTANGIBLES	0.00	
3.2.3.9	OTROS REVALÚOS	0.00	
3.2.4	RESERVAS	0.00	
3.2.4.1	RESERVAS DE PATRIMONIO	0.00	
3.2.4.2	RESERVAS TERRITORIALES	0.00	
3.2.4.3	RESERVAS POR CONTINGENCIAS	0.00	
3.2.5	RECTIFICACIONES DE RESULTADOS DE EJERCICIOS ANTERIORES	0.00	
3.2.5.1	CAMBIOS EN POLÍTICAS CONTABLES	0.00	
3.2.5.2	CAMBIOS POR ERRORES CONTABLES	0.00	
	TOTAL	96,939,667.78	

Bajo protesta de decir verdad declaramos que los Estados Financieros y sus notas, son razonablemente correctos y son responsabilidad del emisor.

MTRA. BLANCA ESTELA ANGULO MENDEZ
PRESIDENTA MUNICIPAL

MRA. CRISTINA CRUZ CRUZ
SINDICA MUNICIPAL

C.P. JORGE OMAR HERNÁNDEZ
TESORERO MUNICIPAL





MUNICIPIO DE CHIAUTEMPAN TLAXCALA

NOTAS A LOS ESTADOS FINANCIEROS
NOTAS AL ESTADO DE FLUJOS DE EFECTIVO
Del 1 de Enero al 31 de Diciembre de 2024
(Cifras en pesos)

000028

EFE-01 FLUJO DE EFECTIVO:

Concepto	2024	2023
1.1.1.1 EFECTIVO	4,573.49	201,666.95
1.1.1.2 BANCOS/TESORERÍA	19,333,463.36	43,758,748.71
1.1.1.3 BANCOS/DEPENDENCIAS Y OTROS	0.00	0.00
1.1.1.4 INVERSIONES TEMPORALES (HASTA 3 MESES)	0.00	0.00
1.1.1.5 FONDOS CON AFECTACIÓN ESPECÍFICA	0.00	0.00
1.1.1.6 DEPÓSITOS DE FONDOS DE TERCEROS EN GARANTÍA Y/O ADMINISTRACIÓN	0.00	0.00
1.1.1.9 OTROS EFECTIVOS Y EQUIVALENTES	0.00	0.00
1.1.1 TOTAL	19,338,036.85	43,960,415.66

EFE-02 ADQUISICIONES DE ACTIVIDADES DE INVERSIÓN EFECTIVAMENTE PAGADAS:

Concepto	2024	2023
1.2.3 BIENES INMUEBLES, INFRAESTRUCTURA Y CONSTRUCCIONES EN PROCESO	66,013,431.12	56,200,305.96
1.2.3.1 TERRENOS	262,203.50	0.00
1.2.3.2 VIVIENDAS	0.00	0.00
1.2.3.3 EDIFICIOS NO HABITACIONALES	0.00	0.00
1.2.3.4 INFRAESTRUCTURA	0.00	0.00
1.2.3.5 CONSTRUCCIONES EN PROCESO EN BIENES DE DOMINIO PÚBLICO	62,897,660.94	47,312,793.09
1.2.3.6 CONSTRUCCIONES EN PROCESO EN BIENES PROPIOS	2,853,566.68	8,887,512.87
1.2.3.9 OTROS BIENES INMUEBLES	0.00	0.00
1.2.4 BIENES MUEBLES	7,437,810.27	6,377,006.54
1.2.4.1 MOBILIARIO Y EQUIPO DE ADMINISTRACIÓN	730,114.51	1,879,670.34
1.2.4.2 MOBILIARIO Y EQUIPO EDUCACIONAL Y RECREATIVO	70,961.55	75,400.00
1.2.4.3 EQUIPO E INSTRUMENTAL MÉDICO Y DE LABORATORIO	0.00	26,668.40
1.2.4.4 VEHICULOS Y EQUIPO DE TRANSPORTE	4,751,000.00	4,071,518.01
1.2.4.5 EQUIPO DE DEFENSA Y SEGURIDAD	1,414,180.50	0.00
1.2.4.6 MAQUINARIA, OTROS EQUIPOS Y HERRAMIENTAS	108,233.71	323,749.79
1.2.4.7 COLECCIONES, OBRAS DE ARTE Y OBJETOS VALIOSOS	363,320.00	0.00
1.2.4.8 ACTIVOS BIOLÓGICOS	0.00	0.00
1.2.5 ACTIVOS INTANGIBLES	29,000.00	752,550.00
1.2.5.1 SOFTWARE	29,000.00	752,550.00
1.2.5.2 PATENTES, MARCAS Y DERECHOS	0.00	0.00
1.2.5.3 CONCESIONES Y FRANQUICIAS	0.00	0.00
1.2.5.4 LICENCIAS	0.00	0.00
1.2.5.9 OTROS ACTIVOS INTANGIBLES	0.00	0.00
TOTAL DE APLICACIÓN DE EFECTIVO POR ACTIVIDADES DE INVERSIÓN	73,480,241.39	63,329,862.50



AYUNTAMIENTO DE CHIAUTEMPAN
TESORERÍA
SIN



MUNICIPIO DE CHIAUTEMPAN TLAXCALA

NOTAS A LOS ESTADOS FINANCIEROS
NOTAS AL ESTADO DE FLUJOS DE EFECTIVO
Del 1 de Enero al 31 de Diciembre de 2024
(Cifras en pesos)

000029

EFE-03 CONCILIACIÓN DE LOS FLUJOS DE EFECTIVO NETOS DE LAS ACTIVIDADES DE OPERACIÓN:		2024	2023
Concepto			
3.2.1	RESULTADOS DEL EJERCICIO (AHORRO/ DESAHORRO)	-95,893,293.68	58,215,064.85
	(+) MOVIMIENTOS DE PARTIDAS QUE NO AFECTAN AL EFECTIVO	150,556,959.95	14,743,787.67
5.4	INTERESES, COMISIONES Y OTROS GASTOS DE LA DEUDA PUBLICA	0.00	0.00
5.5	OTROS GASTOS Y PERDIDAS EXTRAORDINARIAS	0.00	0.00
5.6	INVERSIÓN PÚBLICA	150,556,959.95	14,743,787.54
2.1.1	INCREMENTOS EN CUENTAS POR PAGAR DE ACTIVIDADES DE OPERACIÓN	0.00	0.13
	(-) MOVIMIENTOS DE PARTIDAS QUE NO AFECTAN AL EFECTIVO	558,101.75	-585.66
4.3	INGRESOS DE OPERACIÓN NO PRESUPUESTARIOS	558,101.75	0.10
1.3.5	GASTOS DE OPERACIÓN NO CONTABLES	0.00	-587.37
1.1.2	INCREMENTOS EN CUENTAS POR COBRAR DE ACTIVIDADES DE OPERACIÓN	0.00	1.61
	(=) FLUJOS DE EFECTIVO NETOS DE LAS ACTIVIDADES DE OPERACIÓN	54,105,564.52	72,959,438.18

Bajo protesta de decir verdad declaramos que los Estados Financieros y sus notas,
son razonablemente correctos y son responsabilidad del emisor.

MTRA. BLANCA ESTELA ANGULO MENESES
PRESIDENTA MUNICIPAL

ING. CRISTOBAL CRUZ CRUZ
SINDICO MUNICIPAL

C.P. JORGE OMAR MUÑOZ LUGO
TESORERO MUNICIPAL





MUNICIPIO DE CHIAUTEMPAN TLAXCALA

NOTAS A LOS ESTADOS FINANCIEROS
CONCILIACIÓN
Del 1 de Enero al 31 de Diciembre de 2024
(Cifras en pesos)

000030

CONCILIACIÓN ENTRE LOS INGRESOS PRESUPUESTARIOS Y CONTABLES:

	Concepto	2024
	1. Total de Ingresos Presupuestarios	286,989,969.46
	2. Más ingresos contables no presupuestarios	558,101.75
2.1	INGRESOS FINANCIEROS	0.00
2.2	INCREMENTO POR VARIACIÓN DE INVENTARIOS	0.00
2.3	DISMINUCIÓN DEL EXCESO DE ESTIMACIONES POR PÉRDIDA O DETERIORO U OBSOLESCENCIA	0.00
2.4	DISMINUCIÓN DEL EXCESO DE PROVISIONES	0.00
2.5	OTROS INGRESOS Y BENEFICIOS VARIOS	113,101.75
2.6	OTROS INGRESOS CONTABLES NO PRESUPUESTARIOS	445,000.00
	3. Menos ingresos presupuestarios no contables	0.00
3.1	APROVECHAMIENTOS PATRIMONIALES	0.00
3.2	INGRESOS DERIVADOS DE FINANCIAMIENTOS	0.00
3.3	OTROS INGRESOS PRESUPUESTARIOS NO CONTABLES	0.00
	4. Total de Ingresos Contables (4 = 1 + 2 - 3)	287,548,071.21



AYUNTAMIENTO DE
CHIAUTEMPAN
2024-2027
TESORERÍA



MUNICIPIO DE CHIAUTEMPAN TLAXCALA


NOTAS A LOS ESTADOS FINANCIEROS
CONCILIACIÓN

Del 1 de Enero al 31 de Diciembre de 2024
(Cifras en pesos)

000031

CONCILIACIÓN ENTRE LOS EGRESOS PRESUPUESTARIOS Y LOS GASTOS CONTABLES:

Concepto	2024
1. Total de egresos presupuestarios	306,364,646.33
2. Menos egresos presupuestarios no contables	73,480,241.39
2.1 MAT. PRIMAS Y MAT. D/PROD.Y COMERC.	0.00
2.2 MATERIALES Y SUMINISTROS	0.00
2.3 MOBILIARIO Y EQUIPO DE ADMINISTRACIÓN	1,093,434.51
2.4 MOBILIARIO Y EQPO EDUC.Y RECREATIVO	70,961.55
2.5 EQUIPO E INSTRUMENTAL MÉD.Y D/LAB.	0.00
2.6 VEHÍCULOS Y EQUIPO DE TRANSPORTE	4,751,000.00
2.7 EQUIPO DE DEFENSA Y SEGURIDAD	1,414,180.50
2.8 MAQUINARIA, OTROS EQUIPOS Y HERRAMIENTAS	108,233.71
2.9 ACTIVOS BIOLÓGICOS	0.00
2.10 BIENES INMUEBLES	262,203.50
2.11 ACTIVOS INTANGIBLES	29,000.00
2.12 OBRA PÚBLICA E/BIENES D/DOMINIO PÚB.	62,897,660.94
2.13 OBRA PÚBLICA EN BIENES PROPIOS	2,853,566.68
2.14 ACCIONES Y PARTICIPACIONES DE CAPITAL	0.00
2.15 COMPRA DE TÍTULOS Y VALORES	0.00
2.16 CONCESIÓN DE PRÉSTAMOS	0.00
2.17 INVERSIONES E/FID.MAND.Y OTROS ANÁLOGOS	0.00
2.18 PROVISIONES P/CONT.Y OTR EROG.ESPEC.	0.00
2.19 AMORTIZACIÓN DE LA DEUDA PÚBLICA	0.00
2.20 ADEUDOS DE EJERC.FISC.ANTER. (ADEFAS)	0.00
2.21 OTROS EGRESOS PRESUPUESTARIOS NO CONTABLES	0.00
3. Más gastos contables no presupuestarios	150,556,959.95
3.1 ESTIMACIONES, DEPRECIACIONES, DETERIOROS, OBSOLESCENCIA Y AMORTIZACIONES	0.00
3.2 PROVISIONES	0.00
3.3 DISMINUCIÓN DE INVENTARIOS	0.00
3.4 OTROS GASTOS	0.00
3.5 INVERSIÓN PÚBLICA NO CAPITALIZABLE	150,556,959.95
3.6 MATERIALES Y SUMINISTROS	0.00
3.7 OTROS GASTOS CONTABLES NO PRESUPUESTARIOS	0.00
4. Total de Gastos Contables (4 = 1 - 2 + 3)	383,441,364.89



Bajo protesta de decir verdad declaramos que los Estados Financieros y sus notas, son razonablemente correctos y son responsabilidad del emisor.



MUNICIPIO DE CHIAUTEMPAN TLAXCALA

NOTAS A LOS ESTADOS FINANCIEROS
CONCILIACIÓN

Del 1 de Enero al 31 de Diciembre de 2024
(Cifras en pesos)

000032

MTRA. BLANCA ESTELA ANGULO MENESES
PRESIDENTA MUNICIPAL

ING. CRISTOBAL CRUZ CRUZ
SINDICO MUNICIPAL

C.P. JORGE OMAR MUÑOZ LUGO
TESORERO MUNICIPAL



MUNICIPIO DE CHIAUTEMPAN TLAXCALA

NOTAS A LOS ESTADOS FINANCIEROS
 NOTAS DE MEMORIA
 Del 1 de Enero al 31 de Diciembre de 2024
 (Cifras en pesos)

000033



Cuenta	Nombre de la Cuenta	Saldo Inicial	Cargas	Abonos	Saldo Final
7	CUENTAS DE ORDEN CONTABLES	0.00	0.00	0.00	0.00 (d)
7.1	VALORES	0.00	0.00	0.00	0.00 (d)
7.1.1	VALORES EN CUSTODIA	0.00	0.00	0.00	0.00 (d)
7.1.2	CUSTODIA DE VALORES	0.00	0.00	0.00	0.00 (a)
7.1.3	INSTRUMENTOS DE CRÉDITO PRESTADOS A FORMADORES DE MERCADO	0.00	0.00	0.00	0.00 (d)
7.1.4	PRESTAMO DE INSTRUMENTOS DE CRÉDITO A FORMADORES DE MERCADO Y SU GARANTIA	0.00	0.00	0.00	0.00 (a)
7.1.5	INSTRUMENTOS DE CRÉDITO RECIBIDOS EN GARANTIA DE LOS FORMADORES DE MERCADO	0.00	0.00	0.00	0.00 (d)
7.1.6	GARANTIA DE CRÉDITOS RECIBIDOS DE LOS FORMADORES DE MERCADO	0.00	0.00	0.00	0.00 (a)
7.2	EMISION DE OBLIGACIONES	0.00	0.00	0.00	0.00 (d)
7.2.1	AUTORIZACIÓN PARA LA EMISIÓN DE BONOS, TÍTULOS Y VALORES DE LA DEUDA PÚBLICA INTERNA	0.00	0.00	0.00	0.00 (d)
7.2.2	AUTORIZACIÓN PARA LA EMISIÓN DE BONOS, TÍTULOS Y VALORES DE LA DEUDA PÚBLICA EXTERNA	0.00	0.00	0.00	0.00 (d)
7.2.3	EMISIONES AUTORIZADAS DE LA DEUDA PÚBLICA INTERNA Y EXTERNA	0.00	0.00	0.00	0.00 (a)
7.2.4	SUSCRIPCIÓN DE CONTRATOS DE PRÉSTAMOS Y OTRAS OBLIGACIONES DE LA DEUDA PÚBLICA INTERNA	0.00	0.00	0.00	0.00 (d)
7.2.5	SUSCRIPCIÓN DE CONTRATOS DE PRÉSTAMOS Y OTRAS OBLIGACIONES DE LA DEUDA PÚBLICA EXTERNA	0.00	0.00	0.00	0.00 (d)
7.2.6	CONTRATOS DE PRÉSTAMOS Y OTRAS OBLIGACIONES DE LA DEUDA PÚBLICA INTERNA Y EXTERNA	0.00	0.00	0.00	0.00 (a)
7.3	AVALES Y GARANTIAS	0.00	0.00	0.00	0.00 (d)
7.3.1	AVALES AUTORIZADOS	0.00	0.00	0.00	0.00 (d)
7.3.2	AVALES FIRMADOS	0.00	0.00	0.00	0.00 (a)
7.3.3	FIANZAS Y GARANTIAS RECIBIDAS POR DEUDAS A COBRAR	0.00	0.00	0.00	0.00 (d)
7.3.4	FIANZAS Y GARANTIAS RECIBIDAS	0.00	0.00	0.00	0.00 (a)
7.3.5	FIANZAS OTORGADAS PARA RESPALDAR OBLIGACIONES NO FISCALES DEL GOBIERNO	0.00	0.00	0.00	0.00 (d)
7.3.6	FIANZAS OTORGADAS DEL GOBIERNO PARA RESPALDAR OBLIGACIONES NO FISCALES	0.00	0.00	0.00	0.00 (a)
7.4	JUICIOS	0.00	0.00	0.00	0.00 (d)
7.4.1	DEMANDAS JUDICIALES EN PROCESO DE RESOLUCION	0.00	0.00	0.00	0.00 (d)
7.4.2	RESOLUCION DE DEMANDAS EN PROCESO JUDICIAL	0.00	0.00	0.00	0.00 (a)
7.5	INVERSION MEDIANTE PROYECTOS PARA PRESTACION DE SERVICIOS (PPS) Y SIMILARES	0.00	0.00	0.00	0.00 (d)
7.5.1	CONTRATOS PARA INVERSION MEDIANTE PROYECTOS PARA PRESTACION DE SERVICIOS (PPS) Y SIMILARES	0.00	0.00	0.00	0.00 (d)
7.5.2	INVERSION PUBLICA CONTRATADA MEDIANTE PROYECTOS PARA PRESTACION DE SERVICIOS (PPS) Y SIMILARES	0.00	0.00	0.00	0.00 (a)
7.6	BIENES CONCESIONALES O EN COMODATO	0.00	0.00	0.00	0.00 (d)
7.6.1	BIENES BAJO CONTRATO EN CONCESION	0.00	0.00	0.00	0.00 (d)
7.6.2	CONTRATO DE CONCESION POR BIENES	0.00	0.00	0.00	0.00 (a)



MUNICIPIO DE CHIAUTEMPAN TLAXCALA

NOTAS A LOS ESTADOS FINANCIEROS
NOTAS DE MEMORIA

Del 1 de Enero al 31 de Diciembre de 2024
(Cifras en pesos)

000034



7.X.3	BIENES BAJO CONTRATO EN COMODATO	0.00	0.00	0.00	0.00 (d)
7.X.4	CONTRATO DE COMODATO POR BIENES	0.00	0.00	0.00	0.00 (a)
7.X	BIENES ARQUEOLÓGICOS, ARTÍSTICOS E HISTÓRICOS	0.00	0.00	0.00	0.00 (d)
7.X.1	BIENES ARQUEOLÓGICOS EN CUSTODIA	0.00	0.00	0.00	0.00 (d)
7.X.2	CUSTODIA DE BIENES ARQUEOLÓGICOS	0.00	0.00	0.00	0.00 (a)
7.X.3	BIENES ARTÍSTICOS EN CUSTODIA	0.00	0.00	0.00	0.00 (d)
7.X.4	CUSTODIA DE BIENES ARTÍSTICOS	0.00	0.00	0.00	0.00 (a)
7.X.5	BIENES HISTÓRICOS EN CUSTODIA	0.00	0.00	0.00	0.00 (d)
7.X.6	CUSTODIA DE BIENES HISTÓRICOS	0.00	0.00	0.00	0.00 (a)

MEM-02 CUENTAS DE ORDEN PRESUPUESTARIAS DE INGRESOS:

Concepto	2024 Característica
8.1.1	LEY DE INGRESOS ESTIMADA 40,900,223.00 Saldo
8.1.2	LEY DE INGRESOS POR EJECUTAR 0.00 Saldo
8.1.3	MODIFICACIONES A LA LEY DE INGRESOS ESTIMADA 40,900,145.00 Saldo
8.1.4	LEY DE INGRESOS DEVENGADA 280,989,969.46 Abonos
8.1.5	LEY DE INGRESOS RECAUDADA 280,989,969.46 Abonos

MEM-03 CUENTAS DE ORDEN PRESUPUESTARIAS DE EGRESOS:

Concepto	2024 Característica
8.2.1	PRESUPUESTO DE EGRESOS APROBADO 40,900,223.00 Saldo
8.2.2	PRESUPUESTO DE EGRESOS POR EJERCER 0.00 Saldo
8.2.3	MODIFICACIONES AL PRESUPUESTO DE EGRESOS APROBADO 40,900,223.77 Saldo
8.2.4	PRESUPUESTO DE EGRESOS COMPROMETIDO 306,304,846.33 Cargos
8.2.5	PRESUPUESTO DE EGRESOS DEVENGADO 306,304,846.33 Cargos
8.2.6	PRESUPUESTO DE EGRESOS EJERCIDO 306,304,846.33 Cargos
8.2.7	PRESUPUESTO DE EGRESOS PAGADO 306,304,846.33 Cargos

Bajo protesta de decir verdad declaramos que los Estados Financieros y sus notas, son razonablemente correctos y son responsabilidad del emisor.

MTRA. BLANCA ESTELA ANGULO MENESES
PRESIDENTA MUNICIPAL

ING. CRISTOBAL TRUJE BUIT
SINDICO MUNICIPAL

C.P. JORGE OMAR MUÑOZ LUÑO
TESORERO MUNICIPAL





MUNICIPIO DE CHIAUTEMPAN TLAXCALA

INDICADORES DE POSTURA FISCAL
Del 1 de Enero al 31 de Diciembre de 2024
(Cifras en pesos)

000035

Concepto	Estimado/ Aprobado	Devengado	Recaudado/ Pagado
I. Ingresos Presupuestarios (I = 1 + 2)	241,007,823.60	286,989,969.46	286,989,969.46
1. Ingresos del Gobierno de la Entidad Federativa o Municipio	241,007,823.60	286,989,969.46	286,989,969.46
2. Ingresos del Sector Paraestatal o Paramunicipal	0.00	0.00	0.00
II. Egresos Presupuestarios (II = 3 + 4)	241,007,823.56	306,364,646.33	306,364,646.33
3. Egresos del Gobierno de la Entidad Federativa o Municipio	241,007,823.56	306,364,646.33	306,364,646.33
4. Egresos del Sector Paraestatal o Paramunicipal	0.00	0.00	0.00
III. Balance presupuestario (Superávit o Déficit) (III = I - II)	0.04	-19,374,676.87	-19,374,676.87

Concepto	Estimado/ Aprobado	Devengado	Recaudado/ Pagado
III. Balance presupuestario (Superávit o Déficit)	0.04	-19,374,676.87	-19,374,676.87
IV. Intereses, Comisiones y Gastos de la Deuda	0.00	0.00	0.00
V. Balance Primario (Superávit o Déficit) (V = III - IV)	0.04	-19,374,676.87	-19,374,676.87

Concepto	Estimado/ Aprobado	Devengado	Recaudado/ Pagado
A. Financiamiento	0.00	0.00	0.00
B. Amortización de la deuda	0.00	0.00	0.00
C. Endeudamiento o desendeudamiento (C = A - B)	0.00	0.00	0.00

Bajo protesta de decir verdad declaramos que los Estados Financieros y sus notas, son razonablemente correctos y son responsabilidad del emisor.

MTRA. BLANCA ESTELA ANGULO MENESES
PRESIDENTA MUNICIPAL

ING. CRISTOBAL CRUZ CRUZ
SINDICO MUNICIPAL

C.F. JORGE OMAR MUÑOZ LUGO
TESORERO MUNICIPAL





MUNICIPIO DE CHIAUTEMPAN TLAXCALA

ESTADO ANALÍTICO DEL ACTIVO
Del 1 de Enero al 31 de Diciembre de 2024
(Cifras en pesos)

000036

Concepto	Saldo Inicial 1	Cargas del periodo 2	Abonos del periodo 3	Saldo final 4=(1+2-3)	Variación del periodo 5=(4-1)
ACTIVO	219,148,932.59	994,788,698.09	1,095,723,164.64	118,206,446.04	-100,942,486.55
ACTIVO CIRCULANTE	43,209,127.60	921,309,456.70	945,106,066.69	21,403,517.61	-23,805,609.99
EFFECTIVO Y EQUIVALENTES	43,969,415.64	101,478,140.16	586,199,818.97	19,338,036.83	-24,022,378.81
DERECHOS A RECIBIR EFECTIVO O EQUIVALENTES	1,232,711.94	312,863,869.69	342,224,216.87	1,872,334.76	639,622.82
DERECHOS A RECIBIR BIENES O SERVICIOS	18,000.00	10,968,146.85	16,781,309.85	193,146.00	177,146.00
INVENTARIOS	0.00	0.00	0.00	0.00	0.00
ALMACENES	0.00	0.00	0.00	0.00	0.00
ESTIMACIÓN POR PÉRDIDA O DETERIORO DE ACTIVOS CIRCULANTES	0.00	0.00	0.00	0.00	0.00
OTROS ACTIVOS CIRCULANTES	0.00	0.00	0.00	0.00	0.00
ACTIVO NO CIRCULANTE	175,939,804.99	73,480,241.39	150,617,117.95	96,802,928.43	-77,136,876.56
INVERSIONES FINANCIERAS A LARGO PLAZO	0.00	0.00	0.00	0.00	0.00
DERECHOS A RECIBIR EFECTIVO O EQUIVALENTES A LARGO PLAZO	0.00	0.00	0.00	0.00	0.00
BIENES INMUEBLES, INFRAESTRUCTURA Y CONSTRUCCIONES EN PROCESO	103,459,284.04	16,813,131.12	150,617,117.95	21,266,597.71	-84,093,686.83
BIENES MUEBLES	69,031,192.82	7,437,810.27	0.00	74,469,003.09	7,437,810.27
ACTIVOS INTANGIBLES	1,016,327.73	29,000.00	0.00	1,047,327.63	29,000.00
DEPRECIACIÓN, DETERIORO Y AMORTIZACIÓN ACUMULADA DE BIENES	0.00	0.00	0.00	0.00	0.00
ACTIVOS DIFERIDOS	0.00	0.00	0.00	0.00	0.00
ESTIMACIÓN POR PÉRDIDA O DETERIORO DE ACTIVOS NO CIRCULANTES	0.00	0.00	0.00	0.00	0.00
OTROS ACTIVOS NO CIRCULANTES	0.00	0.00	0.00	0.00	0.00

Bajo protesta de decir verdad declaramos que los Estados Financieros y sus notas, son razonablemente correctos y son responsabilidad del emisor.



AYUNTAMIENTO DE CHIAUTEMPAN
2024 - 2027
SINDICATO



AYUNTAMIENTO DE CHIAUTEMPAN 2024 - 2027 PRESIDENTE MUNICIPAL



AYUNTAMIENTO DE CHIAUTEMPAN 2024 - 2027 TESORERIA

MUNICIPIO DE CHIAUTEMPAN TLAXCALA

ESTADO ANALÍTICO DEL ACTIVO Del 1 de Enero al 31 de Diciembre de 2024 (Cifras en pesos)

000037

MTRA. BLANCA ENTELA ANGULO MENENDEZ PRESIDENTA MUNICIPAL

ING. CRISTOBAL CRUZ CRUZ SINDICO MUNICIPAL

C.E. JORGE OMAR MUNDO LOGO TESORERO MUNICIPAL



AYUNTAMIENTO DE CHIAUTEMPAN 2024 - 2027

Handwritten signature and stamp



MUNICIPIO DE CHIAUTEMPAN TLAXCALA

ESTADO ANALÍTICO DE LA DEUDA Y OTROS PASIVOS
Del 1 de Enero al 31 de Diciembre de 2024
(Cifras en pesos)

000038

DENOMINACIÓN DE LAS DEUDAS	Moneda de Contratación	Institución o País Acreedor	Saldo Inicial del Periodo	Saldo Final del Periodo
DEUDA PÚBLICA				
CORTO PLAZO				
DEUDA INTERNA				
Instituciones de Crédito			0.00	0.00
Títulos y Valores			0.00	0.00
Arrendamientos financieros			0.00	0.00
DEUDA EXTERNA				
Organismos Financieros Internacionales			0.00	0.00
Deuda Bilateral			0.00	0.00
Títulos y Valores			0.00	0.00
Arrendamientos Financieros			0.00	0.00
SUBTOTAL DE DEUDA PÚBLICA A CORTO PLAZO			0.00	0.00
LARGO PLAZO				
DEUDA INTERNA				
Instituciones de Crédito			0.00	0.00
Títulos y Valores			0.00	0.00
Arrendamientos financieros			0.00	0.00
DEUDA EXTERNA				
Organismos Financieros Internacionales			0.00	0.00
Deuda Bilateral			0.00	0.00
Títulos y Valores			0.00	0.00
Arrendamientos Financieros			0.00	0.00
SUBTOTAL DE DEUDA PÚBLICA A LARGO PLAZO			0.00	0.00
TOTAL DE OTROS PASIVOS			25,210,932.65	20,112,778.26
TOTAL DE DEUDA PÚBLICA Y OTROS PASIVOS			25,210,932.65	20,112,778.26

Bajo protesta de decir verdad declaramos que los Estados Financieros y sus notas, son razonablemente correctos y son responsabilidad del emisor.

MTRA. BLANCA ESTELA ANGULO MENESES
PRESIDENTA MUNICIPAL

ING. CRISTOBAL CRUZ CEDE
SINDICO MUNICIPAL



AYUNTAMIENTO DE CHIAUTEMPAN
2024-2027
SINDICO

C.F. JORGE ANAS POTOSI MATEO
TESORERO MUNICIPAL



II. INFORMACION PRESUPUESTARIA



Fuente de Ingresos	Ingreso Establecido (1)	Ampliaciones y Reducciones (2)	Ingreso Modificado (3=1+2)	Ingreso Eseguido (4)	Ingreso Recaudado (5)	Diferencia (6=5-4)
IMPUESTOS	9,156,849.00	3,855,376.99	13,012,225.99	13,010,055.99	13,010,005.99	3,170.00
CUOTAS Y APORT. DE SEGURIDAD SOCIAL	0.00	0.00	0.00	0.00	0.00	0.00
CONTRIBUCIONES DE MEJORAS	0.00	241,995.75	241,995.75	231,995.75	231,995.75	10,000.00
DERECHOS	14,135,021.55	7,548,921.26	21,683,942.81	21,671,942.81	21,671,942.81	12,000.00
PRODUCTOS	5,363,841.01	147,588.91	5,511,429.92	4,511,139.92	4,511,139.92	1,000,290.00
AFORTUECERMIENTOS	1,650,000.00	-355,842.96	1,294,157.04	1,295,157.04	1,295,157.04	-1,000.00
INGRESOS POR RENTAS DE BIENES,	0.00	0.00	0.00	0.00	0.00	0.00
PRESTACION DE SERVICIOS Y OTROS INGRESOS	0.00	0.00	0.00	0.00	0.00	0.00
PARTICIPACIONES, AJUBIACIONES, COMPENIOS,	311,714,815.04	34,555,405.70	346,270,220.74	346,269,717.74	346,269,717.74	502.50
INCENTIVOS DERIV. DE LA COLAB. FISCAL Y	0.00	0.00	0.00	0.00	0.00	0.00
FONDOS DIST. DE FIDET	0.00	0.00	0.00	0.00	0.00	0.00
TRANSFERENCIAS, APORTACIONES, SUBSIDIOS	0.00	0.00	0.00	0.00	0.00	0.00
Y SUBVENCIONES, Y SERVICIOS Y	0.00	0.00	0.00	0.00	0.00	0.00
DEBILITACIONES	0.00	0.00	0.00	0.00	0.00	0.00
INGRESOS PERIÓDICOS DE FINANCIAMIENTOS	0.00	0.00	0.00	0.00	0.00	0.00
TOTAL	241,007,823.56	45,765,145.86	286,772,969.42	286,969,969.48	286,989,969.48	18,000.00
Ingresos Excedentes						45,982,145.86

000039





000040

Estado Analítico de Ingresos por Fuente de Financiamiento	Ingresos Estimados (1)	Ampliaciones/Reducciones (2)	Ingreso Modificado (3=1+2)	Ingreso Erogado (4)	Ingreso Recaudado (5)	Saldo (6=5-4)
INGRESOS DEL PODER EJECUTIVO FEDERAL O ESTADAL Y DE LOS MUNICIPIOS	241,007,553.50	45,942,115.00	286,949,668.50	286,949,669.46	286,949,669.46	45.96
IMPUESTOS	9,156,659.00	3,853,376.99	13,010,035.99	13,010,035.90	13,010,035.90	3,853,376.99
CUOTAS Y APORT. DE SEGURIDAD SOCIAL	0.00	0.00	0.00	0.00	0.00	0.00
CONTRIBUCIONES DE HEURAS	0.00	231,995.75	231,995.75	231,995.75	231,995.75	231,995.75
DERECHOS	16,123,051.55	7,548,901.36	23,671,952.91	23,671,942.81	23,671,942.81	7,548,901.36
PRODUCTOS	4,000,000.00	147,086.90	4,147,086.90	4,147,086.90	4,147,086.90	147,086.90
AEROPORCANTOS	1,800,000.00	-354,842.00	1,445,158.00	1,445,158.34	1,445,158.34	-354,842.00
PARTICIPACIONES, ASIGNACIONES, SUBSIDIOS, INCENTIVOS DELIV. DE LA COLAB. FISCAL Y FONDOS DIST. DE APORT	311,716,313.04	34,555,405.30	346,271,718.34	346,271,717.74	346,271,717.74	34,555,405.30
TRANSFERENCIAS, ASIGNACIONES, SUBSIDIOS Y SUBVENCIÓNES, Y PENSIONES Y JUERILACIONES	0.00	0.00	0.00	0.00	0.00	0.00
INGRESOS DE LOS ENTES PUBLICOS DE LOS PODERES LEGISLATIVO Y JUDICIAL, DE LOS ÓRGANOS AUTÓNOMOS Y DEL SECTOR PARAESTATAL O PARAMUNICIPAL, ASÍ COMO DE LAS EMPRESAS PRODUCTIVAS DEL ESTADO	0.00	0.00	0.00	0.00	0.00	0.00
CUOTAS Y APORT. DE SEGURIDAD SOCIAL	0.00	0.00	0.00	0.00	0.00	0.00
PRODUCTOS	0.00	0.00	0.00	0.00	0.00	0.00
INGRESOS POR VENTAS DE BIENES,	0.00	0.00	0.00	0.00	0.00	0.00
OPERACIONES DE SERVICIOS Y OTROS INGRESOS	0.00	0.00	0.00	0.00	0.00	0.00
TRANSFERENCIAS, ASIGNACIONES, SUBSIDIOS Y SUBVENCIÓNES, Y PENSIONES Y JUERILACIONES	0.00	0.00	0.00	0.00	0.00	0.00





Estado Analítico de Ingresos Por Fuente de Financiamiento	Ingreso Estimado (1)	Ampliaciones/ Reducciones (2)	Ingreso Modificado (3=1+2)	Ingreso Devolgado (4)	Ingreso Recaudado (5)	Diferencia (6=5-4)
INGRESOS DERIVADOS DE FINANCIAMIENTO	0.00	0.00	0.00	0.00	0.00	0.00
INGRESOS DERIVADOS DE FINANCIAMIENTOS	0.00	0.00	0.00	0.00	0.00	0.00
TOTAL	1,007,823.60	45,982,145.86	26,989,949.46	26,989,949.46	26,989,949.46	0.00
Ingresos Excedentes						45,982,145.86

Bajo protesta de no ser verdad declaramos por los Estados Financieros y sus notas, ser totalmente exactos y de total responsabilidad del emisor.

HTA. BLANCA ESTELA ANGULO BENESE PRESIDENTA MUNICIPAL
ING. CRISTOBAL CRUZ CRUZ SINDICO MUNICIPAL

C.P. JORGE SHER MINOZ LUGO
TESORERO MUNICIPAL



000041

ESTADO ANALÍTICO DEL EJERCICIO DEL PRESUPUESTO DE EGRESOS
 CLASIFICACIÓN ADMINISTRATIVA
 Del 1 de Enero al 31 de Diciembre de 2024
 (Cifras en pesos)



000043

Concepto	Egreso Apr-ado (1)	Ampliaciones/Reducciones (2)	Egreso Modificado (3=1+2)	Egreso Devengado (4)	Egresos Pagados (5)	Subejercicio (6=3-4)
INSTITUTO MUNICIPAL DE LA MUJER	1,331,972.06	53,412.22	1,385,384.28	1,385,284.28	1,385,284.28	0.00
MUSEO MUNICIPAL	1,806,142.77	-113,594.91	1,692,547.86	1,692,548.76	1,692,548.76	0.00
LEONARDO AGROPOLIARIO	0.00	3,406.15	3,406.15	3,406.15	3,406.15	0.00
PROFESOR	0.00	424,000.12	424,000.12	424,000.12	424,000.12	0.00
EGRESOS	0.00	66,507.05	66,507.05	66,507.05	66,507.05	0.00
PROFESOR HUMANOS	0.00	43,742.05	43,742.05	43,742.05	43,742.05	0.00
CONTABILIDAD	0.00	101,885.93	101,885.93	101,885.93	101,885.93	0.00
DESARROLLO SOCIAL	0.00	835.20	835.20	835.20	835.20	0.00
GOBERNACION	2,126,379.07	-121,131.61	2,005,247.46	2,005,248.46	2,005,248.46	0.00
DESARROLLO ECONOMICO	0.00	1,522,738.39	1,522,738.39	1,522,738.39	1,522,738.39	0.00
UNIDAD DE TRANSPARENCIA	3,277,828.44	-2,699,518.59	1,178,309.85	1,178,309.85	1,178,309.85	0.00
CRANEO INTERNO DE CONTROL	1,593,615.24	408,237.81	2,001,853.05	2,001,853.05	2,001,853.05	0.00
SEFINA	723,973.18	-252,967.09	471,006.09	471,006.09	471,006.09	0.00
CENTRO CHIATEMPAN	0.00	1,146.70	1,146.70	1,146.70	1,146.70	0.00
E.C. COLONIA EL ALCO	775,675.78	142,444.14	918,119.92	918,119.92	918,119.92	0.00
E.C. SANTA CRUZ GUADALUPE	775,675.78	149,285.19	924,960.97	924,960.97	924,960.97	0.00
E.C. COLONIA INDUSTRIAL	374,059.17	316,393.40	790,452.57	790,452.57	790,452.57	0.00
E.C. COLONIA CHALMA	874,887.47	312,368.09	1,187,255.56	1,187,255.56	1,187,255.56	0.00
E.C. XAYALA	674,887.47	314,423.04	989,310.51	989,310.51	989,310.51	0.00
E.C. TEOCACAC	776,536.18	161,330.56	937,866.74	937,866.74	937,866.74	0.00
E.C. COLONIA REFORMA	775,675.78	154,475.41	930,151.19	930,151.19	930,151.19	0.00
E.C. CERRISMAYAN	663,422.96	158,854.22	822,277.18	822,277.18	822,277.18	0.00
E.C. SANTA CRUZ PETELA	775,675.78	74,489.05	850,164.83	850,164.83	850,164.83	0.00
E.C. SAN FELIPE MINGOTLA	775,675.79	77,488.33	853,164.12	853,164.12	853,164.12	0.00
E.C. GUADALUPE IXTOTLA	765,688.16	135,458.93	901,147.09	901,147.09	901,147.09	0.00
E.C. SAN RAFAEL TEPETLAXCO	762,460.18	92,377.83	854,838.01	854,838.01	854,838.01	0.00
E.C. XOCHITEOTLA	775,675.78	81,001.14	856,676.92	856,676.92	856,676.92	0.00
E.C. TEPETLAPA	784,142.19	141,333.17	925,475.36	925,475.36	925,475.36	0.00
E.C. SAN FELIPE TILQUAFREN	775,675.78	64,234.33	839,910.11	839,910.11	839,910.11	0.00
ADMINISTRACION 2016	0.00	0.00	0.00	0.00	0.00	0.00
TOTAL DEL GASTO	241,007,823.56	45,356,622.77	306,364,446.33	306,364,446.33	306,364,446.33	0.00

Bajo protesta de decir verdad declaramos que los Estados Financieros y sus notas, son razonablemente correctos y son responsabilidad del emisor.



AYUNTAMIENTO DE CHIAUTEMPAN
 2024-2027
 SINDICATO

ESTADO ANALÍTICO DEL EJERCICIO DEL PRESUPUESTO DE EGRESOS
CLASIFICACIÓN ADMINISTRATIVA
Del 1 de Enero al 31 de Diciembre de 2024
(Cifras en pesos)



000044

ITPA. BLANCA ESTELA ARGILLO MENEZES ING. CRISTÓBAL CRUZ CRUZ
PRESIDENTA MUNICIPAL SINDICO MUNICIPAL

C.F. JORGE GONZÁLEZ MURGOZ LUGO
TESORERO MUNICIPAL



ESTADO ANALÍTICO DEL EJERCICIO DEL PRESUPUESTO DE EGRESOS
 CLASIFICACIÓN ECONÓMICA (POR TIPO DE GASTO)
 Del 1 de Enero al 31 de Diciembre de 2024
 (Cifras en pesos)



000045

Concepto	Egreso Aprobado (1)	Ampliaciones/Reducciones (2)	Egreso Modificado (3=1+2)	Egreso Pendiente (4)	Egreso Pagado (5)	Subjetivo (6=3-4)
1 GASTO CORRIENTE	150,772,575.57	42,060,706.37	192,833,281.94	192,833,064.94	242,833,784.94	0.00
2 GASTO DE CAPITAL	50,235,247.89	23,279,453.40	73,514,701.29	73,514,562.39	73,514,562.39	0.00
3 AMORTIZACIÓN DE LA DEUDA Y DISMINUCIÓN DE PASIVOS	0.00	0.00	0.00	0.00	0.00	0.00
4 PENSIONES Y JUBERACIONES	0.00	0.00	0.00	0.00	0.00	0.00
5 PARTICIPACIONES	0.00	0.00	0.00	0.00	0.00	0.00
TOTAL DEL GASTO	241,007,823.46	65,339,159.77	306,346,983.23	306,346,627.33	316,348,347.33	0.00

Bajo protesta de decir verdad declaramos que los Estados Financieros y sus notas, son razonablemente correctos y son responsabilidad del emisor.

MTRA. BLANCA ESTELA ANGULO REYES PRESIDENTA MUNICIPAL
 ING. CRISTOBAL CRUZ CERCE JERIFICO MUNICIPAL



C. F. JORGE ORAZ MUÑOZ LARGO
 TESORERO MUNICIPAL

ESTADO ANALÍTICO DEL EJERCICIO DEL PRESUPUESTO DE EGRESOS
 CLASIFICACIÓN POR OBJETO DEL GASTO (CAPÍTULO Y CONCEPTO)
 Del 1 de Enero al 31 de Diciembre de 2024
 (Cifras en pesos)



000046

Concepto	Egresos Aprobados (1)	Ampliaciones/Reducciones (2)	Egresos Modificados (3=1+2)	Egresos Devengados (4)	Egresos Pagados (5)	Subejercicio (6=3-4)
1 SERVICIOS PERSONALES	123,760,086.63	-18,813,274.02	104,946,814.61	104,946,814.61	104,946,814.61	0.00
1.1 REEMBOLSACIONES AL PERSONAL DE CARÁCTER PERMANENTE	81,367,853.32	-3,292,520.96	78,105,331.36	78,105,331.36	78,105,331.36	0.00
1.2 REEMBOLSACIONES AL PERSONAL DE CARÁCTER TRANSITORIO	0.00	0.00	0.00	0.00	0.00	0.00
1.3 REEMBOLSACIONES ADICIONALES Y ESPECIALES	13,114,068.38	2,334,790.32	15,448,858.71	15,448,858.71	15,448,858.71	0.00
1.4 SEGURIDAD SOCIAL	3,766,292.88	-888,576.12	399,417.68	399,417.68	399,417.68	0.00
1.5 OTRAS PREVISIONES SOCIALES Y ECONÓMICAS	29,482,045.12	-17,488,368.18	10,393,756.94	10,393,756.94	10,393,756.94	0.00
1.6 PREVISIONES	0.00	0.00	0.00	0.00	0.00	0.00
1.7 PAGO DE ESTUDIOS A SERVIDORES PÚBLICOS	0.00	621,449.92	621,449.92	621,449.92	621,449.92	0.00
2 MATERIALES Y SUMINISTROS	18,080,988.78	21,419,368.08	36,516,576.86	36,516,576.86	36,516,576.86	0.00
2.1 MAT. ALIMENT. ESTAB. ESCOLARES Y APT. ESCOL.	7,199,643.13	7,219,779.33	10,419,723.46	10,419,723.46	10,419,723.46	0.00
2.2 ALIMENTOS Y BEBIDAS	108,000.00	1,159,432.10	1,637,432.10	1,637,432.10	1,637,432.10	0.00
2.3 MAT. OFICINA Y MAT. IMPROD. Y COMERC.	100,000.00	-99,828.46	171.56	171.56	171.56	0.00
2.4 MATERIALES Y APT. DE CONST. Y DE REPAR.	2,382,206.04	4,889,716.78	7,263,316.42	7,263,316.42	7,263,316.42	0.00
2.5 PRODUCTOS QUÍM. FARMAC. Y DE LABORATORIO	83,000.00	39,832.53	119,832.53	119,832.53	119,832.53	0.00
2.6 COMBUSTIBLES, LUBRICANTES Y ADITIVOS	9,316,761.92	6,877,623.51	14,888,684.56	14,888,684.56	14,888,684.56	0.00
2.7 VEST. BLANQUEO, FRENTE D/PROT. Y APT. FIEB.	211,000.00	1,178,323.31	1,392,323.31	1,392,323.31	1,392,323.31	0.00
2.8 MATERIALES Y SUMINIST. P/SEG. FÓB.	0.00	344,100.00	344,100.00	344,100.00	344,100.00	0.00
2.9 HERRAMIENTAS, REPARAC. Y ACCES. MENORES	436,783.59	12,319.10	451,093.69	451,093.69	451,093.69	0.00
3 SERVICIOS GENERALES	47,371,810.33	32,537,198.66	79,812,010.79	79,812,010.39	79,812,010.39	0.00
3.1 SERVICIOS PASAJES	15,126,320.50	4,015,471.00	19,153,801.60	19,153,801.60	19,153,801.60	0.00
3.2 SERVICIOS DE ARRENDAMIENTO	1,408,800.00	1,453,847.87	2,862,647.87	2,862,647.87	2,862,647.87	0.00
3.3 SERVICIOS PROFESIONALES, CIENTÍFICOS, TÉCNICOS Y OTROS SERVICIOS	988,000.00	2,277,445.39	3,265,445.39	3,265,445.39	3,265,445.39	0.00
3.4 SERVICIOS FINANCIEROS, BANCARIOS Y COMERCIALES	450,000.00	506,008.48	956,008.48	956,008.48	956,008.48	0.00
3.5 SERVICIOS DE INSTALACIÓN, REPARACIÓN, MANTENIMIENTO Y CONSERVACIÓN	8,570,678.68	12,395,024.29	20,965,702.97	20,965,702.97	20,965,702.97	0.00
3.6 SERVICIOS DE COMUNICACIÓN SOCIAL Y PUBLICIDAD	650,000.00	1,231,279.46	1,881,279.46	1,881,279.46	1,881,279.46	0.00
3.7 SERVICIOS DE TRASLADO Y VIÁTICOS	197,549.36	-73,206.96	124,342.40	124,342.40	124,342.40	0.00
3.8 SERVICIOS OFICIALES	9,968,245.64	5,324,366.10	15,292,611.74	15,292,611.74	15,292,611.74	0.00
3.9 OTROS SERVICIOS GENERALES	9,903,206.45	5,406,964.03	15,310,170.48	15,310,170.48	15,310,170.48	0.00



ESTADO ANALÍTICO DEL EJERCICIO DEL PRESUPUESTO DE EGRESOS
 CLASIFICACIÓN POR OBJETO DEL GASTO (CAPÍTULO Y CONCEPTO)
 Del 1 de Enero al 31 de Diciembre de 2024
 (Cifras en pesos)



000047

Concepto	Egreso Aprobado (1)	Ampliaciones/Reducciones (2)	Egreso Modificado (3=1+2)	Egreso Devengado (4)	Egreso Pagado (5)	Subterfugio (6=5-4)
4 TRANSFERENCIAS, ASIGNACIONES, SUBSIDIOS Y OTRAS AYUDAS	4,918,687.43	3,386,651.46	8,305,338.89	8,305,338.89	8,305,338.89	0.00
4.1 TRANSFERENCIAS INTERAS Y ASIGNACIONES AL SECTOR PÚBLICO	0.00	0.00	0.00	0.00	0.00	0.00
4.2 TRANSFERENCIAS AL RESTO DEL SECTOR PÚBLICO	0.00	0.00	0.00	0.00	0.00	0.00
4.3 SUBSIDIOS Y AYUDAS	3,487,578.45	648,480.48	4,136,058.93	4,136,058.93	4,136,058.93	0.00
4.4 AYUDAS SOCIALES	1,431,174.78	2,738,473.88	4,169,648.66	4,169,648.66	4,169,648.66	0.00
4.5 PENSIONES Y JUBILACIONES	0.00	0.00	0.00	0.00	0.00	0.00
4.6 TRANSFERENCIAS A FIANCIEROS, BANCARIOS Y OTROS SIMILARES	0.00	0.00	0.00	0.00	0.00	0.00
4.7 TRANSFERENCIAS A LA SEGURIDAD SOCIAL	0.00	0.00	0.00	0.00	0.00	0.00
4.8 DONATIVOS	0.00	0.00	0.00	0.00	0.00	0.00
4.9 TRANSFERENCIAS AL EXTERIOR	0.00	0.00	0.00	0.00	0.00	0.00
5 BIENES MUEBLES, INMUEBLES E INTANGIBLES	3,227,999.99	4,511,424.78	7,739,424.77	7,739,424.77	7,739,424.77	0.00
5.1 MOBILIARIO Y EQUIPO DE ADMINISTRACIÓN	70,000.00	1,018,434.51	1,088,434.51	1,088,434.51	1,088,434.51	0.00
5.2 MOBILIARIO Y EQUIPO DE USO PÚBLICO Y RECREATIVO	0.00	70,961.55	70,961.55	70,961.55	70,961.55	0.00
5.3 EQUIPO E INSTRUMENTAL MED. Y D/LAB.	0.00	0.00	0.00	0.00	0.00	0.00
5.4 VEHÍCULOS Y EQUIPO DE TRANSPORTE	1,500,000.00	3,251,000.00	4,751,000.00	4,751,000.00	4,751,000.00	0.00
5.5 EQUIPO DE DEFENSA Y SEGURIDAD	1,500,000.00	-185,819.26	1,314,180.74	1,314,180.74	1,314,180.74	0.00
5.6 MAQUINARIA, OTROS EQUIPOS Y HERRAMIENTAS	40,999.99	65,233.71	106,233.71	106,233.71	106,233.71	0.00
5.7 ACTIVOS BIOLÓGICOS	0.00	0.00	0.00	0.00	0.00	0.00
5.8 BIENES INMUEBLES	0.00	262,203.50	262,203.50	262,203.50	262,203.50	0.00
5.9 ACTIVOS INTANGIBLES	0.00	29,000.00	29,000.00	29,000.00	29,000.00	0.00
6 INVERSIÓN PÚBLICA	46,717,248.00	19,033,979.62	65,751,227.62	65,751,227.62	65,751,227.62	0.00
6.1 OBRA PÚBLICA E BIENES D/DOMINIO PUB.	46,717,248.00	16,180,412.94	62,897,660.94	62,897,660.94	62,897,660.94	0.00
6.2 OBRA PÚBLICA EN BIENES PROPIOS	0.00	2,853,566.68	2,853,566.68	2,853,566.68	2,853,566.68	0.00
6.3 PROYECTOS PROD. Y ACC. DE FOMENTO	0.00	0.00	0.00	0.00	0.00	0.00
7 INVERSIONES FINANCIERAS Y OTRAS PROV.	0.00	0.00	0.00	0.00	0.00	0.00
7.1 INV. FOMENTO ACTIVIDADES PRODUCTIVAS	0.00	0.00	0.00	0.00	0.00	0.00
7.2 ACCIONES Y PARTICIPACIONES DE CAPITAL	0.00	0.00	0.00	0.00	0.00	0.00
7.3 COMPRA DE TÍTULOS Y VALORES	0.00	0.00	0.00	0.00	0.00	0.00
7.4 CONCESIÓN DE PRESTAMOS	0.00	0.00	0.00	0.00	0.00	0.00

AYUNTAMIENTO DE CHIAUTEMPAN
 2024-2027
 [Signature]



000048

MUNICIPIO DE CHIAUTEMPAN TLAXCALA

ESTADO ANALÍTICO DEL EJERCICIO DEL PRESUPUESTO DE EGRESOS
CLASIFICACIÓN POR OBJETO DEL GASTO (CAPÍTULO Y CONCEPTO)
Del 1 de Enero al 31 de Diciembre de 2024
(Cifras en pesos)

Concepto	Egreso Aprobado (1)	Ampliaciones/Reducciones (2)	Egreso Modificado (3=1+2)	Egreso Devengado (4)	Egreso Pagado (5)	Subvenciones (6=3-5)
7.5 INVERSIONES E/FIDELIDAD Y OTROS ANALÓGOS	0.00	0.00	0.00	0.00	0.00	0.00
7.6 OTRAS INVERSIONES FINANCIERAS	0.00	0.00	0.00	0.00	0.00	0.00
7.9 PROVISIONES /CONTY OTRO ERONG-ESPEC.	0.00	0.00	0.00	0.00	0.00	0.00
8 PARTICIPACIONES Y APORTACIONES	0.00	3,281,361.27	3,281,361.27	3,281,361.27	3,281,361.27	0.00
8.1 PARTICIPACIONES	0.00	3,131,361.27	3,131,361.27	3,131,361.27	3,131,361.27	0.00
8.3 APORTACIONES	0.00	0.00	0.00	0.00	0.00	0.00
8.5 CONVENIOS	0.00	150,000.00	150,000.00	150,000.00	150,000.00	0.00
9 TERNIA PÚBLICA	0.00	0.00	0.00	0.00	0.00	0.00
9.1 APORTACIONES DE LA TERNIA PÚBLICA	0.00	0.00	0.00	0.00	0.00	0.00
9.2 INTERESES DE LA DEUDA PÚBLICA	0.00	0.00	0.00	0.00	0.00	0.00
9.3 PORCIONES DE LA TERNIA PÚBLICA	0.00	0.00	0.00	0.00	0.00	0.00
9.4 GASTOS DE LA TERNIA PÚBLICA	0.00	0.00	0.00	0.00	0.00	0.00
9.5 COSTO DE LAS OBRERAS	0.00	0.00	0.00	0.00	0.00	0.00
9.6 APORTAS FINANCIERAS	0.00	0.00	0.00	0.00	0.00	0.00
9.9 REVENIDO DE EMERGENCIAS, ALIENAS	0.00	0.00	0.00	0.00	0.00	0.00
TOTAL DEL GASTO	241,000,000.00	65,350,000.00	306,350,000.00	306,350,000.00	306,350,000.00	0.00

Bajo protesta de decir verdad declaramos que los Estados Financieros y sus notas, son razonablemente correctos y son responsabilidad del emisor.

ING. BLANCA ESTELA ANGULO REYES
PRESIDENTA MUNICIPAL

ING. CRISTOBAL CRUZ CRUZ
SINDICO MUNICIPAL

C.P. JORGE OMAR MUÑOZ LUGO
TESORERO MUNICIPAL





AYUNTAMIENTO DE
CHIAUTEMPAN
2024 - 2027
PRESIDENTE MUNICIPAL

MUNICIPIO DE CHIAUTEMPAN TLAXCALA

ESTADO ANALÍTICO DEL EJERCICIO DEL PRESUPUESTO DE EGRESOS
CLASIFICACIÓN FUNCIONAL (FINALIDAD Y FUNCIÓN)
Del 1 de Enero al 31 de Diciembre de 2024
(Cifras en pesos)

AYUNTAMIENTO DE
CHIAUTEMPAN
2024 - 2027
TESORERÍA

000049

Concepto	Egreso Aprobado (1)	Asignaciones/ Reasignaciones (2)	Egreso Modificado (3=1+2)	Egreso Devengado (4)	Egreso Pagado (5)	Subtotal (6=4+5)
1 GOBIERNO	135,284,719.00	29,077,553.37	164,362,272.37	164,362,272.37	161,362,272.37	0.00
1.1 LEGISLACIÓN	0.00	0.00	0.00	0.00	0.00	0.00
1.2 JUSTICIA	8,797,614.79	5,479,735.41	14,277,350.20	15,277,376.23	15,277,376.23	0.00
1.3 COORDINACIÓN DE LA POLÍTICA DE GOBIERNO	35,094,272.58	29,286,539.85	64,380,812.43	64,380,812.53	64,380,812.53	0.00
1.4 RELACIONES EXTERIORES	0.00	0.00	0.00	0.00	0.00	0.00
1.5 ASUNTOS FINANCIEROS Y HACIENDARIOS	21,369,710.38	5,661,742.17	27,031,452.55	28,431,452.55	28,431,452.55	0.00
1.6 SEGURIDAD NACIONAL	0.00	0.00	0.00	0.00	0.00	0.00
1.7 ASUNTOS DE CREDITO PUBLICO Y DE SEGURIDAD INTERIOR	66,482,126.30	-11,379,039.28	55,103,087.02	53,503,087.02	53,503,087.02	0.00
1.8 OTROS SERVICIOS GENERALES	3,540,994.79	4,711,434.31	8,252,429.10	8,769,319.98	8,769,319.98	0.00
2 DESARROLLO SOCIAL	105,723,104.86	6,279,269.49	112,002,374.35	142,002,374.96	142,002,374.96	0.00
2.1 PROTECCIÓN AMBIENTAL	26,435,017.02	19,430,862.95	45,865,880.97	45,767,830.97	45,767,830.97	0.00
2.2 VIVIENDA Y SERVICIOS A LA COMUNIDAD	55,253,887.55	6,030,811.14	61,284,698.69	59,484,428.69	59,484,428.69	0.00
2.3 SALUD	0.00	0.00	0.00	0.00	0.00	0.00
2.4 RECREACIÓN, CULTURA Y OTROS SERVICIOS SOCIALES	0.00	0.00	0.00	0.00	0.00	0.00
2.5 EDUCACIÓN	12,007,821.97	15,536,966.26	27,544,788.23	27,544,788.23	27,544,788.23	0.00
2.6 PROTECCIÓN SOCIAL	0.00	0.00	0.00	0.00	0.00	0.00
2.7 OTROS ASUNTOS SOCIALES	12,126,377.42	656,689.05	12,783,066.47	12,783,066.47	12,783,066.47	0.00
3 DESARROLLO ECONOMICO	0.00	0.00	0.00	0.00	0.00	0.00
3.1 ASUNTOS ECONOMICOS, COMERCIALES Y LABORALES EN GENERAL	0.00	0.00	0.00	0.00	0.00	0.00
3.2 AGRICULTURA, SILVICULTURA, PESCA Y CACA	0.00	0.00	0.00	0.00	0.00	0.00
3.3 COMBUSTIBLES Y ENERGIA	0.00	0.00	0.00	0.00	0.00	0.00
3.4 MINERIA, MANUFACTURAS Y CONSTRUCCION	0.00	0.00	0.00	0.00	0.00	0.00
3.5 TRANSPORTE	0.00	0.00	0.00	0.00	0.00	0.00
3.6 COMUNICACIONES	0.00	0.00	0.00	0.00	0.00	0.00
3.7 TURISMO	0.00	0.00	0.00	0.00	0.00	0.00
3.8 CIENCIA, TECNOLOGIA E INNOVACION	0.00	0.00	0.00	0.00	0.00	0.00
3.9 OTRAS INDUSTRIAS Y OTROS ASUNTOS ECONOMICOS	0.00	0.00	0.00	0.00	0.00	0.00
4 OTROS NO CLASIFICADAS EN FUNCIONES ANTERIORES	0.00	0.00	0.00	0.00	0.00	0.00

ESTADO ANALÍTICO DEL EJERCICIO DEL PRESUPUESTO DE EGRESOS
 CLASIFICACIÓN FUNCIONAL (FINALIDAD Y FUNCIÓN)
 Del 1 de Enero al 31 de Diciembre de 2024
 (Cifras en pesos)



Concepto	Egresos Aprobados (1)	Ampliaciones/ Reducciones (2)	Egresos Modificados (3=1+2)	Egresos Devenidos (4)	Egresos Pagados (5)	Subejercicio (6=4-5)
4.1 TRANSACCIONES DE LA DEUDA PÚBLICA /	0.00	0.00	0.00	0.00	0.00	0.00
COSTO FINANCIERO DE LA DEUDA						
TRANSF. PARTICIP. Y ADQNT. ENTRE	0.00	0.00	0.00	0.00	0.00	0.00
DEPENDIENTES NIVEL Y ORÍGENES DE GOBIERNO	0.00	0.00	0.00	0.00	0.00	0.00
SENERAMIENTO DEL SISTEMA FINANCIERO	0.00	0.00	0.00	0.00	0.00	0.00
ABUNDOS DE EJERCICIOS FISCALES						
ANTERIORES						
TOTAL DEL GASTO	245,000,000.00	05,356,800.77	300,356,800.77	300,354,646.32	300,354,646.32	0.00

Todo protesta de decir verdad declaramos que los Estados Financieros y sus notas, son razonablemente correctos y son responsabilidad del emisor.

TERESA BLANCA ESTELA AMPLIO MEÑES / TIG. CRISTOBAL OCHOA CRUZ
 PRESIDENTA MUNICIPAL / SINDICO MUNICIPAL

C. P. JORGE ANIBAL WISQUE LUKO
 TESORERO MUNICIPAL



000050



MUNICIPIO DE CHIAUTEMPAN TLAXCALA

000051

ENDEUDAMIENTO NETO
de Enero al 31 de Diciembre de 2024
(Cifras en pesos)

Identificación de Crédito o Instrumento	Contratación/Colo A	Amortización B	Endeudamiento Neto C = A - B
Créditos Bancarios			
Total Créditos Bancarios	0.00	0.00	0.00
Otros Instrumentos de Deuda			
Total Otros Instrumentos de Deuda	0.00	0.00	0.00
TOTAL	0.00	0.00	0.00

Bajo protesta de decir verdad declaramos que los Estados Financieros y sus notas,
son razonablemente correctos y son responsabilidad del emisor.

MTRA. BLANCA ESTELA ANGULO MENESES
PRESIDENTA MUNICIPAL

ING. CRISTOBAL CRUZ CRUZ
SINDICO MUNICIPAL

C.P. JORGE OMAR MUÑOZ LUGO
TESORERO MUNICIPAL



AYUNTAMIENTO DE
CHIAUTEMPAN
2024-2027
SINCIERIA



MUNICIPIO DE CHIAUTEMPAN TLAXCALA

INTERESES DE LA DEUDA

Del 1 de Enero al 31 de Diciembre de 2024
(Cifras en pesos)

000052

Identificación de Crédito o Instrumento	Perengado	Pagado
Créditos Bancarios		
Total de Intereses de Créditos Bancarios	0.00	0.00
Otros Instrumentos de Deuda		
Total de Intereses de Otros Instrumentos de Deuda	0.00	0.00
TOTAL	0.00	0.00

Bajo protesta de decir verdad declaramos que los Estados Financieros y sus notas, son razonablemente correctos y son responsabilidad del emisor.

MTRA. BLANCA ESTELA ANGULO MENESES
PRESIDENTA MUNICIPAL

ING. CRISTOBAL CRUZ CRUZ
SINDICO MUNICIPAL

C.F. JORGE OMAR MUÑOZ LUGO
TESORERO MUNICIPAL



AYUNTAMIENTO DE
CHIAUTEMPAN
2024 - 2027

SINDICO MUNICIPAL



000053

MUNICIPIO DE CHIAUTEMPAN TLAXCALA

FLUJO DE FONDOS
Del 1 de Enero al 31 de Diciembre de 2024
(Cifras en pesos)

F/C	Pubro/Capitulo	Estimado/ Aprueba	Ampliaciones/ Reducciones	Modificado	Devengado	Percudado/ Pagado
	INGRESOS	241,007,823.56	45,952,145.85	286,989,969.41	286,989,969.41	286,989,969.41
1	INDEUSTOS	9,156,492.00	3,855,376.99	13,011,868.99	13,011,868.99	13,011,868.99
2	COTRAS Y AERT. DE SEGURIDAD SOCIAL	0.00	0.00	0.00	0.00	0.00
3	CONTRIBUCIONES DE MEJORAS	0.00	231,995.75	231,995.75	231,995.75	231,995.75
4	DERECHOS	14,133,921.55	7,548,921.26	21,671,942.81	21,671,942.81	21,671,942.81
5	PRODUCTOS	4,347,841.91	147,268.91	4,511,129.92	4,511,129.92	4,511,129.92
6	APROVECHAMIENTOS	1,650,000.00	-354,842.66	1,295,157.34	1,295,157.34	1,295,157.34
7	INGRESOS POR VENTAS DE BIENES,	0.00	0.00	0.00	0.00	0.00
8	PRESTACION DE SERVICIOS Y OTROS INGRESOS	311,719,411.04	34,555,406.70	346,274,817.74	346,274,817.74	346,274,817.74
9	PARTICIPACIONES, APORTACIONES, CORTENIOS,	0.00	0.00	0.00	0.00	0.00
10	INCENTIVOS REBIV. DE LA COLAB. FISCAL Y	0.00	0.00	0.00	0.00	0.00
11	FONDOS DIST. DE AERT	0.00	0.00	0.00	0.00	0.00
12	TRANSFERNENCIAS, ASIGNACIONES, SUBSIDIOS	0.00	0.00	0.00	0.00	0.00
13	JUBILACIONES	0.00	0.00	0.00	0.00	0.00
14	INGRESOS POR VARE DE FUNDAMENTOS	0.00	0.00	0.00	0.00	0.00
	CAPITULOS DE RASTO	241,007,823.56	85,356,823.77	326,364,647.33	326,364,647.33	326,364,647.33
1	SERVICIOS PERSONALES	123,767,056.63	-18,813,274.02	104,953,782.61	104,953,782.61	104,953,782.61
2	MATERIALES Y SUMINISTROS	15,086,988.78	21,419,588.06	36,516,576.84	36,516,576.84	36,516,576.84
3	SERVICIOS GENERALES	47,279,810.73	32,537,199.56	79,817,010.29	79,817,010.29	79,817,010.29
4	TRANSFERNENCIAS, ASIGNACIONES, SUBSIDIOS	4,918,667.43	3,386,954.38	8,305,621.81	8,305,621.81	8,305,621.81
5	Y OTRAS AYUDAS	0.00	0.00	0.00	0.00	0.00
6	BIENES MUEBLES, INMUEBLES E INTANGIBLES	3,217,949.59	4,511,013.78	7,728,963.37	7,728,963.37	7,728,963.37
7	INVERSION PUBLICA	65,317,238.00	19,033,979.62	84,351,217.62	84,351,217.62	84,351,217.62
8	INVERSIONES FINANCIERAS Y OTRAS FROV.	0.00	0.00	0.00	0.00	0.00
9	PARTICIPACIONES Y APORTACIONES	0.00	3,281,361.27	3,281,361.27	3,281,361.27	3,281,361.27
10	DEUDA PUBLICA	0.00	0.00	0.00	0.00	0.00
	SUPERAVIT/DEFICIT	0.04	-19,374,676.91	-19,374,676.87	-19,374,676.87	-19,374,676.87



AYUNTAMIENTO DE
CHIAUTEMPAN
2024 - 2027
MUNICIPAL



000054


CFF	Ingresos por Fuente de Financiamiento	Estimado	Ampliaciones/ Reducciones	Modificado	Devengado	Recaudado
	NO ETIQUETADO	130,101,830.56	36,037,822.63	164,139,753.23	164,139,753.23	164,139,753.23
1	RECURSOS FISCALES	29,293,518.56	16,774,544.55	40,968,056.14	-9,683,056.14	40,968,056.14
2	FINANCIAMIENTOS INTERNOS	0.00	0.00	0.00	0.00	0.00
3	FINANCIAMIENTOS EXTERNOS	0.00	0.00	0.00	0.00	0.00
4	INGRESOS PROPIOS	0.00	0.00	0.00	0.00	0.00
5	RECURSOS FEDERALES	0.00	0.00	0.00	0.00	0.00
6	RECURSOS ESTATALES	100,805,312.00	23,263,378.05	124,071,697.09	124,071,697.09	124,071,697.09
7	OTROS RECURSOS	0.00	0.00	0.00	0.00	0.00
	ETIQUETADO	110,905,993.00	11,944,223.23	122,850,216.23	122,850,216.23	122,850,216.23
5	RECURSOS FEDERALES	110,905,993.00	11,944,223.23	122,850,216.23	122,850,216.23	122,850,216.23
6	RECURSOS ESTATALES	0.00	0.00	0.00	0.00	0.00
7	OTROS RECURSOS	0.00	0.00	0.00	0.00	0.00
	TOTAL INGRESOS	241,007,823.56	65,982,145.86	306,989,969.46	286,989,969.46	286,989,969.46

CFF	Egresos por Fuente de Financiamiento	Aprobado	Ampliaciones/ Reducciones	Modificado	Devengado	Exhausto
	NO ETIQUETADO	130,101,830.56	51,915,652.24	182,017,482.80	182,017,482.80	182,017,482.80
1	RECURSOS FISCALES	29,293,518.56	11,296,423.78	40,592,002.34	40,592,002.34	40,592,002.34
2	FINANCIAMIENTOS INTERNOS	0.00	0.00	0.00	0.00	0.00
3	FINANCIAMIENTOS EXTERNOS	0.00	0.00	0.00	0.00	0.00
4	INGRESOS PROPIOS	0.00	0.00	0.00	0.00	0.00
5	RECURSOS FEDERALES	0.00	0.00	0.00	0.00	0.00
6	RECURSOS ESTATALES	100,805,312.00	40,617,168.46	141,425,480.46	141,425,480.46	141,425,480.46
7	OTROS RECURSOS	0.00	0.00	0.00	0.00	0.00
	ETIQUETADO	110,905,993.00	13,441,170.53	124,347,163.53	124,347,163.53	124,347,163.53
5	RECURSOS FEDERALES	110,905,993.00	13,441,170.53	124,347,163.53	124,347,163.53	124,347,163.53
6	RECURSOS ESTATALES	0.00	0.00	0.00	0.00	0.00
7	OTROS RECURSOS	0.00	0.00	0.00	0.00	0.00
	TOTAL EGRESOS	241,007,823.56	65,356,822.77	306,364,646.33	306,364,646.33	306,364,646.33





CFF Ingresos menos Egresos por Fuente de Financiamiento	ESTIMADO/ Aprobado	Ampliaciones/ Reducciones	Modificado	Devengado	COC/	
					Recaudado/ Pagado	
NO ETIQUETADO	0.04	-17,877,729.57	-17,877,729.57	-17,877,729.57	-17,877,729.57	0.00
1 RECURSOS FISCALES	-7.00	-523,946.20	-523,946.20	-523,946.20	-523,946.20	0.00
3 FINANCIAMIENTOS INTERIORS	0.00	0.00	0.00	0.00	0.00	0.00
3 FINANCIAMIENTOS EXTERIORS	0.00	0.00	0.00	0.00	0.00	0.00
4 INGRESOS FISCALS	0.00	0.00	0.00	0.00	0.00	0.00
5 RECURSOS FEDERALES	7.04	-17,353,793.37	-17,353,793.37	-17,353,793.37	-17,353,793.37	0.00
6 RECURSOS ESTATALES	0.00	0.00	0.00	0.00	0.00	0.00
7 OTROS RECURSOS	0.00	0.00	0.00	0.00	0.00	0.00
ETIQUETADO	0.00	-1,496,947.30	-1,496,947.30	-1,496,947.30	-1,496,947.30	0.00
5 RECURSOS FEDERALES	0.00	-1,496,947.30	-1,496,947.30	-1,496,947.30	-1,496,947.30	0.00
6 RECURSOS ESTATALES	0.00	0.00	0.00	0.00	0.00	0.00
7 OTROS RECURSOS	0.00	0.00	0.00	0.00	0.00	0.00
SUPERAVIT/DEFICIT	0.04	-19,374,676.87	-19,374,676.87	-19,374,676.87	-19,374,676.87	0.00





DEVENGADO POR FUENTE DE FINANCIAMIENTO

R/C	Sube/Capítulo	11	12	13	14	15	16	17	18	19	20	21	22	23	24	25	26	27
	RUBRO DE INGRESO	40,086,056.14	0.00	0.00	0.00	0.00	0.00	124,071,697.09	0.00	164,179,753.23	122,850,216.23	0.00	0.00	0.00	0.00	0.00	0.00	0.00
1	IMPUESTOS	13,010,025.90	0.00	0.00	0.00	0.00	0.00	0.00	0.00	13,010,025.90	0.00	0.00	0.00	0.00	0.00	0.00	0.00	0.00
2	CUOTAS Y APORT. DE SEGURIDAD SOCIAL	0.00	0.00	0.00	0.00	0.00	0.00	0.00	0.00	0.00	0.00	0.00	0.00	0.00	0.00	0.00	0.00	0.00
3	CONTRIBUCIONES DE MEJORAS	231,995.75	0.00	0.00	0.00	0.00	0.00	0.00	0.00	231,995.75	0.00	0.00	0.00	0.00	0.00	0.00	0.00	0.00
4	DERECHOS	21,539,543.41	0.00	0.00	0.00	0.00	0.00	1,322,399.40	0.00	21,671,842.81	0.00	0.00	0.00	0.00	0.00	0.00	0.00	0.00
5	PRODUCTOS	3,991,333.74	0.00	0.00	0.00	0.00	0.00	255,182.95	0.00	4,246,516.69	264,613.23	0.00	0.00	0.00	0.00	0.00	0.00	0.00
6	APROVECHAMIENTOS	1,995,157.34	0.00	0.00	0.00	0.00	0.00	0.00	0.00	1,995,157.34	0.00	0.00	0.00	0.00	0.00	0.00	0.00	0.00
7	INGRESOS POR VENTAS DE BIENES	0.00	0.00	0.00	0.00	0.00	0.00	0.00	0.00	0.00	0.00	0.00	0.00	0.00	0.00	0.00	0.00	0.00
	PRESTACION DE SERVICIOS Y OTROS INGRESOS	0.00	0.00	0.00	0.00	0.00	0.00	123,684,114.74	0.00	123,684,114.74	122,585,603.00	0.00	0.00	0.00	0.00	0.00	0.00	0.00
8	PARTICIPACIONES, APORTACIONES, CONTRIBUCIONES, INCENTIVOS DERIV. DE LA COLAB. FISCAL Y	0.00	0.00	0.00	0.00	0.00	0.00	0.00	0.00	0.00	0.00	0.00	0.00	0.00	0.00	0.00	0.00	0.00
	FONDOS DIST. DE APORT	0.00	0.00	0.00	0.00	0.00	0.00	0.00	0.00	0.00	0.00	0.00	0.00	0.00	0.00	0.00	0.00	0.00
9	TRANSFERENCIAS, ASIGNACIONES, SUBSIDIOS Y SUBVENCIÓNES, Y PEJONEROS Y	0.00	0.00	0.00	0.00	0.00	0.00	0.00	0.00	0.00	0.00	0.00	0.00	0.00	0.00	0.00	0.00	0.00
	JUBILACIONES	0.00	0.00	0.00	0.00	0.00	0.00	0.00	0.00	0.00	0.00	0.00	0.00	0.00	0.00	0.00	0.00	0.00
0	INGRESOS DERIVADOS DE FINANCIAMIENTOS	0.00	0.00	0.00	0.00	0.00	0.00	0.00	0.00	0.00	0.00	0.00	0.00	0.00	0.00	0.00	0.00	0.00
	CAPÍTULOS DE GASTO	40,592,002.34	0.00	0.00	0.00	0.00	0.00	141,425,480.46	0.00	102,017,492.80	124,347,163.53	0.00	0.00	0.00	0.00	0.00	0.00	0.00
1	SERVICIOS PERSONALES	294,260.55	0.00	0.00	0.00	0.00	0.00	89,208,044.51	0.00	89,502,305.13	15,466,509.45	0.00	0.00	0.00	0.00	0.00	0.00	0.00
2	MATERIALES Y SUMINISTROS	12,231,131.96	0.00	0.00	0.00	0.00	0.00	9,492,664.55	0.00	21,713,796.51	14,802,780.35	0.00	0.00	0.00	0.00	0.00	0.00	0.00
3	SERVICIOS GENERALES	21,983,024.69	0.00	0.00	0.00	0.00	0.00	32,781,590.87	0.00	54,764,615.56	25,047,394.83	0.00	0.00	0.00	0.00	0.00	0.00	0.00
4	TRANSFERENCIAS, ASIGNACIONES, SUBSIDIOS Y OTRAS AYUDAS	2,782,524.79	0.00	0.00	0.00	0.00	0.00	5,523,117.02	0.00	8,305,641.81	0.00	0.00	0.00	0.00	0.00	0.00	0.00	0.00
5	BIENES MUEBLES, INMUEBLES E INTANGIBLES	1,335,617.21	0.00	0.00	0.00	0.00	0.00	228,216.05	0.00	1,563,833.27	6,165,180.50	0.00	0.00	0.00	0.00	0.00	0.00	0.00
6	INVERSIÓN PÚBLICA	1,825,443.04	0.00	0.00	0.00	0.00	0.00	1,090,486.18	0.00	2,885,925.22	62,865,298.40	0.00	0.00	0.00	0.00	0.00	0.00	0.00
7	INVERSIONES FINANCIERAS Y OTRAS PROJ.	0.00	0.00	0.00	0.00	0.00	0.00	0.00	0.00	0.00	0.00	0.00	0.00	0.00	0.00	0.00	0.00	0.00
8	PARTICIPACIONES Y APORTACIONES	150,000.00	0.00	0.00	0.00	0.00	0.00	3,131,361.27	0.00	3,281,361.27	0.00	0.00	0.00	0.00	0.00	0.00	0.00	0.00
9	DEUDA PÚBLICA	0.00	0.00	0.00	0.00	0.00	0.00	0.00	0.00	0.00	0.00	0.00	0.00	0.00	0.00	0.00	0.00	0.00
	SUPERAVIT/DEFICIT	-923,946.20	0.00	0.00	0.00	0.00	0.00	-17,353,783.37	0.00	-17,877,729.57	-1,486,947.30	0.00	0.00	0.00	0.00	0.00	0.00	0.00

000056





III. INFORMACION PROGRAMATICA



000058

MUNICIPIO DE CHIAUTEMPAN TLAXCALA
GASTO POR CATEGORÍA PROGRAMÁTICA
Del 1 de Enero al 31 de Diciembre de 2024
(Cifras en pesos)

Concepto	Egresos Aprobados (1)	Aplicaciones/ Revaluaciones (2)	Egresos Modificados (3=1+2)	Egresos Devengados (4)	Saldo Pagado (5)	Subalterno (6=5-4)
Programas	341,007,823.56	55,356,802.77	396,364,626.33	396,364,626.33	0.00	0.00
Subsidios: Sector Social y Privado y Entidades Federativas y Municipios	0.00	0.00	0.00	0.00	0.00	0.00
Entidades Federativas y Municipios	0.00	0.00	0.00	0.00	0.00	0.00
Sujetos a Reglas de Generación	0.00	0.00	0.00	0.00	0.00	0.00
Otros Subsidios	0.00	0.00	0.00	0.00	0.00	0.00
Desempeño de las Funciones	215,761,058.83	58,639,559.35	275,420,618.18	275,420,618.18	0.00	0.00
Prestación de Servicios Públicos	115,951,343.37	18,669,418.98	135,620,762.35	135,620,762.35	0.00	0.00
Provisión de Bienes Públicos	0.00	0.00	0.00	0.00	0.00	0.00
Planación, seguimiento y evaluación de políticas públicas	32,737,218.33	39,961,000.60	72,698,218.93	72,698,218.93	0.00	0.00
Formación y fomento	0.00	0.00	0.00	0.00	0.00	0.00
Regulación y supervisión	12,139,609.58	5,516,201.63	17,655,811.21	17,655,811.21	0.00	0.00
Funciones de las Fuerzas Armadas	0.00	0.00	0.00	0.00	0.00	0.00
Clínicamente Gobierno: Pasajero	0.00	0.00	0.00	0.00	0.00	0.00
Específicos	0.00	0.00	0.00	0.00	0.00	0.00
Proyectos de Inversión	53,232,907.55	4,436,911.14	57,669,818.69	57,669,818.69	0.00	0.00
Administrativos y de Apoyo	24,239,744.73	6,717,233.12	30,956,977.85	30,956,977.85	0.00	0.00
Apoyo al proceso presupuestario y para mejorar la eficiencia institucional	21,658,930.86	7,661,716.17	29,320,647.03	29,320,647.03	0.00	0.00
Apoyo a la función judicial y al mejoramiento de la justicia	0.00	0.00	0.00	0.00	0.00	0.00
Operaciones ajenas	0.00	0.00	0.00	0.00	0.00	0.00
Compromisos	0.00	0.00	0.00	0.00	0.00	0.00
Obligaciones de cumplimiento de resolución jurisdiccional	0.00	0.00	0.00	0.00	0.00	0.00
Reservas Naturales	0.00	0.00	0.00	0.00	0.00	0.00
Pensiones y Jubilaciones	0.00	0.00	0.00	0.00	0.00	0.00
Aportaciones a la seguridad social	0.00	0.00	0.00	0.00	0.00	0.00
Aportaciones a fondos de estabilización	0.00	0.00	0.00	0.00	0.00	0.00
Aportaciones a fondos de inversión y reestructura de pensiones	0.00	0.00	0.00	0.00	0.00	0.00
Gasto Federalizado (Gobierno Federal)	0.00	0.00	0.00	0.00	0.00	0.00
Gasto Federalizado	0.00	0.00	0.00	0.00	0.00	0.00
C Participaciones a entidades federativas y municipios	0.00	0.00	0.00	0.00	0.00	0.00
D Costo financiero, deuda o apoyos a deudores y aborridores de la banca	0.00	0.00	0.00	0.00	0.00	0.00



GASTO POR CATEGORÍA PROGRAMÁTICA
Del 1 de Enero al 31 de Diciembre de 2024
(Cifras en pesos)



000059

Concepto	Egreso Aprobado (1)	Ampliaciones/Reducciones (2)	Egreso Modificado (3+1-2)	Egreso Levegado (4)	Egreso Pagado (5)	Subtotal (6+3-4)
H Adeudas de ejercicios fiscales anteriores	0.00	0.00	0.00	0.00	0.00	0.00
TOTAL DEL GASTO	241,007,823.54	65,354,822.77	306,362,646.32	306,362,646.33	306,362,646.33	306,362,646.33

Bajo protesta de decir verdad declaramos que los Estados Financieros y sus notas, son razonablemente correctos y son responsabilidad del emisor.

HTPA. BLANCA ESTELA AMBULO HERNANDEZ
PRESIDENTA MUNICIPAL

C.F. JORGE GUAR RIVERO FIGUEROA
TESORERO MUNICIPAL



MUNICIPIO DE CHIAUTEMPAN TLAXCAL.
PROGRAMAS Y PROYECTOS DE INVERSIÓN
Al 31 de Diciembre de 2024



000060

Actividad

Unidad de medida

Meta programada

Bajo protesta de decir verdad declaramos que los Estados Financieros y sus notas, son razonablemente correctos y son responsabilidad del emisor.

MRBA. BLANCA ESTELA ARGÜEL MENEZES
PRESIDENTA MUNICIPAL

ING. CRISTOBAL ORTEGA DE
SINDICO MUNICIPAL

C.P. JORGE JOSÉ LEÓN LÓPEZ
TESORERO MUNICIPAL





000061

MUNICIPIO DE CHIAUTEMPAN TLAXCALA

INDICADORES DE RESULTADOS
Al 31 de Diciembre de 2024

Indicador	Unidad de medida	Meta programada	Meta real
TRÁMITES		0.000	100.000
CUENTA PÚBLICA		0.000	100.000
EXPEDIENTES		0.000	100.000
ACTAS		0.000	100.000
ORdenes		0.000	100.000
BOLETAS		0.000	100.000
ACCIONES		0.000	100.000
EXPEDIENTES		0.000	100.000
PERSONAL		0.000	100.000
CURSOS		0.000	100.000
POBLACION		0.000	100.000
POLICIAS		0.000	100.000
OPERATIVOS		0.000	100.000
RECURSOS		0.000	100.000
CARRERAS		0.000	100.000
SIMULACROS		0.000	100.000
DICTAMENES		0.000	100.000
EMERGENCIAS		0.000	100.000
GESTIONES		0.000	100.000
GESTIONES		0.000	100.000
EVENTOS		0.000	100.000
EVENTOS		0.000	100.000
ACCIONES		0.000	100.000
TURISTAS		0.000	100.000
EVENTOS		0.000	100.000
MANTENIMIENTOS		0.000	100.000
ATENCIONES		0.000	100.000
ASESORIAS		0.000	100.000
EVENTOS		0.000	100.000
PLATICAS		0.000	100.000
DESENSAS		0.000	100.000
SUPERVISIONES		0.000	100.000
ACCIONES		0.000	100.000
APOYOS		0.000	100.000
TERAPIAS		0.000	100.000
EVENTOS		0.000	100.000
ACCIONES		0.000	100.000
CREENCIALES		0.000	100.000
ACCIONES		0.000	100.000

SECRETARÍA DE GOBIERNO

INDICADORES DE RESULTADOS
Al 31 de Diciembre de 2024



000062

PORCENTAJE DE TALLERES Y EVENTOS PARA FOMENTAR Y DIFUNDIR LOS	TALLERES	0.000	100.000
PORCENTAJE DE ACCIONES EN FAVOR DE LA MUJER	ACTIVIDADES	0.000	100.000
PORCENTAJE DE EVENTOS Y PLÁTICAS PARA IMPULSAR EL RESERVO E IGUALDAD	EVENTOS	0.000	100.000
PROHIBICIÓN DE SUPERVISIÓN Y VERIFICACIÓN DE OBRAS Y ADICIONES	SUPERVISIONES	0.000	100.000
PORCENTAJE DE PERMISOS Y LICENCIAS DE DESARROLLO URBANO OTORGADAS	PERMISOS	0.000	100.000
PORCENTAJE DE LONGITUD DE SUBESTACIONES CONSTRUIDAS	ML	0.000	100.000
PORCENTAJE DE LONGITUD DE BANQUETAS CONSTRUIDAS	MC	0.000	100.000
PORCENTAJE DE LONGITUD DE CALLES PAVIMENTADAS CONSTRUIDAS	MC	0.000	100.000
PORCENTAJE DE LONGITUD DE AGUA POTABLE CONSTRUIDA	ML	0.000	100.000
PORCENTAJE DE LONGITUD DE ELECTRIFICACIÓN CONSTRUIDA	ML	0.000	100.000
PORCENTAJE DE OBRAS DIVERSAS DE INFRAESTRUCTURA BÁSICA Y URBANA	OBRAS	0.000	100.000
PORCENTAJE DE MANTENIMIENTO DE INFERNES PUEBLAS	INFERNES	0.000	100.000
PORCENTAJE DE COMITÉES COMUNITARIOS Y DE OBRA PÚBLICA CONSTITUIDOS	COMITES	0.000	100.000
PORCENTAJE DE CONVENIOS FIRMADOS CON EL GOBIERNO Y SOCIEDAD	CONVENIOS	0.000	100.000
PORCENTAJE DE TONELADAS RECOLECTADAS DE BASURA	TONELADAS	0.000	100.000
PORCENTAJE DE MANTENIMIENTO A PARQUES, JARDINES Y EDIFICIOS	MC	0.000	100.000
PORCENTAJE DE SERVICIOS PARA EL MANTENIMIENTO A UNIDADES RECOLECTORAS	MANTENIMIENTOS	0.000	100.000
PORCENTAJE DE ACCIONES PARA EL CUIDADO DEL MEDIO AMBIENTE	EVENTOS	0.000	100.000
PORCENTAJE DE ACCIONES DE SANEAMIENTO AMBIENTAL	ACCIONES	0.000	100.000
PORCENTAJE DE ACCIONES DE REFORESTACIÓN	JORNADAS	0.000	100.000
PORCENTAJE DE CAMPAÑAS DE CAPTACIÓN DE RESIDUOS ESPECIALES	CAMPAÑAS	0.000	100.000
PORCENTAJE DE ATENCIÓN DE SERVICIOS A LAMPARAS DE ALUMBRADO	SERVICIOS	0.000	100.000
PORCENTAJE DE EQUIPAMIENTO DE UNIDADES DE ALUMBRADO PÚBLICO	POSTES	0.000	100.000
PORCENTAJE DE ATENCIÓN Y ASESORÍA A LA POBLACIÓN	SERVICIOS	0.000	100.000
PORCENTAJE DE DOCUMENTOS DE GESTIÓN CONCRETADOS	DOCUMENTOS	0.000	100.000
PORCENTAJE DE DIFUSIÓN DE ACCIONES DE GOBIERNO	ACCIONES	0.000	100.000
PORCENTAJE DE SESIONES DE CABILDO Y DE CONSEJO REALIZADAS	SESIONES	0.000	100.000
PORCENTAJE DE TRÁMITES DE DOCUMENTOS OFICIALES REALIZADOS	DOCUMENTOS	0.000	100.000
PORCENTAJE DE PRACTICACIÓN A SERVIDORES PÚBLICOS	CAPACITACIONES	0.000	100.000
PORCENTAJE DE ACCIONES DE ATENCIÓN CIUDADANA Y DE GRUPOS	ACCIONES	0.000	100.000
PORCENTAJE DE ACCIONES DE VERIFICACIÓN Y REGLAMENTACIÓN REALIZADAS	ACCIONES	0.000	100.000
PORCENTAJE DE ACCIONES DE PARTICIPACIÓN CIUDADANA REALIZADAS	CABILDOS	0.000	100.000
PORCENTAJE DE PROGRAMAS Y PROYECTOS EVALUADOS	INFORMES	0.000	100.000
PORCENTAJE DE ENTREGA DEL INFORME DE GOBIERNO MUNICIPAL	INFORME	0.000	100.000
PORCENTAJE DE INFORMES DE REGISTROS ENTREGADOS	INFORMES	0.000	100.000
PORCENTAJE DE INFORMES DE PRESIDENTES DE COMUNIDAD ENTREGADOS	INFORMES	0.000	100.000
PORCENTAJE DE DOCUMENTOS OFICIALES EMITIDOS	DOCUMENTOS	0.000	100.000
PORCENTAJE DE REGULARIZACIÓN DE DOCUMENTOS	DOCUMENTOS	0.000	100.000
PORCENTAJE DE ACTOS REGISTRALES COMUNITARIOS	ACTAS	0.000	100.000
PORCENTAJE DE ELABORACIÓN DE LA LEY DE INGRESOS	DOCUMENTOS	0.000	100.000

SIN FIRMAR

INDICADORES DE RESULTADOS
Al 31 de Diciembre de 2024



PORCENTAJE DE CAMPAÑAS REALIZADAS PARA INCREMENTAR LA CAPTACIÓN	0.000	100.000
PORCENTAJE DE ELABORACIÓN DE PRESUPUESTO DE EGRESOS	0.000	100.000
PORCENTAJE DE REQUISICIONES ATENDIDAS	0.000	100.000
PORCENTAJE DE PAGO DE OBLIGACIONES FINANCIERAS POR CONCEPTO DE	0.000	100.000
PORCENTAJE DE PAGO DEL SERVICIO DE ALUMBRADO PÚBLICO	0.000	100.000
PORCENTAJE DE ENTREGA DE CUENTA PÚBLICA	0.000	100.000
PORCENTAJE DE ACCIONES PARA FORTALECER EL DESARROLLO	0.000	100.000
PORCENTAJE DE ACCIONES PARA FORTALECER EL COMERCIO FORMAL	0.000	100.000
PORCENTAJE DE CAPACITACIONES Y ASESORÍAS A MIEMBROS	0.000	100.000
PORCENTAJE DE ACCIONES DE COOPERACIÓN CON EL SECTOR COMERCIO	0.000	100.000
PORCENTAJE DE ACCIONES PARA MEJORAR EL COMERCIO Y LOS SERVICIOS	0.000	100.000
PORCENTAJE DE PUBLICACIONES DE FORMATOS DE TRANSPARENCIA	0.000	100.000
PORCENTAJE DE SOLICITUDES DE INSCRIPCIÓN PÚBLICA ATENDIDAS	0.000	100.000
PORCENTAJE DE ATENCIÓN A QUEJAS Y DENUNCIAS CIUDADANAS	0.000	100.000
PORCENTAJE DE AUDITORÍAS Y REVISIONES REALIZADAS	0.000	100.000
PORCENTAJE DE DECLARACIONES PATRIMONIALES REALIZADAS	0.000	100.000

Bajo protesta de decir verdad declaramos que los Estados Financieros y sus notas, son razonablemente correctos y son responsabilidad del emisor.

MTEA. BLANCA ESTELA ÁNGULO HENESES
PRESIDENTA MUNICIPAL

ING. CRISTOBAL CRUZ CRUZ
SINDICO MUNICIPAL

C.P. JORGE OMAR MUÑOZ LUGO
TESORERO MUNICIPAL



000063



IV. LEY DE DISCIPLINA FINANCIERA

ESTADO DE SITUACIÓN FINANCIERA DETALLADO - LIDER F1
Al 31 de Diciembre de 2023 y al 31 de Diciembre de 2024
(PESOS)



000064

Concepto	31 Diciembre 2024	31 Diciembre 2023	31 Diciembre 2024	31 Diciembre 2023
ACTIVO				
Activo Circulante				
a. Efectivo y Equivalentes (a=a1+a2+a3+a4+a5+a6+a7)	19,338,036.85	43,960,415.66	18,130,519.19	254,790,157.79
a1) Efectivo	4,573.49	201,666.95	264,613.00	1,171,893.85
a2) Bancos/Tesorería	19,333,463.36	43,758,748.71	825,708.28	1,887,287.39
a3) Bancos/Dependencias y Otros	0.00	0.00	14,453,132.47	16,949,437.16
a4) Inversiones Temporales (Hasta 3 meses)	0.00	0.00	0.00	0.00
a5) Fondos con Afectación Específica	0.00	0.00	0.00	0.00
a6) Depósitos de Fondos de Terceros en Garantía y/o Administración	0.00	0.00	18,914.72	18,914.72
a7) Otros Efectivos y Equivalentes	0.00	0.00	0.00	0.00
b. Derechos a Recibir Efectivo o Equivalentes (b=b1+b2+b3+b4+b5+b6+b7)	1,872,334.76	1,232,711.94	0.00	0.00
b1) Inversiones Financieras de Corto Plazo	0.00	0.00	0.00	0.00
b2) Cuentas por Cobrar a Corto Plazo	-1.77	5.19	2,568,150.72	4,799,634.67
b3) Deudores Diversos por Cobrar a Corto Plazo	1,847,507.53	1,226,722.04	0.00	0.00
b4) Ingresos por Recuperar a Corto Plazo	0.00	0.00	0.00	0.00
b5) Deudores por Anticipos de la Tesorería a Corto Plazo	0.00	0.00	0.00	0.00
b6) Préstamos Otorgados a Corto Plazo	24,829.00	5,984.71	1,420,774.86	1,420,774.86
b7) Otros Derechos a Recibir Efectivo o Equivalentes a Corto Plazo	0.00	0.00	27,612.00	27,612.00
c. Derechos a Recibir Bienes o Servicios (c=c1+c2+c3+c4+c5)	193,146.00	16,000.00	0.00	0.00
c1) Anticipo a Proveedores por Adquisición de Bienes y Prestación de Servicios a Corto Plazo	177,146.00	0.00	1,954,647.07	1,393,162.86
c2) Anticipo a Proveedores por Adquisición de Bienes Inmuebles y Muebles a Corto Plazo	0.00	0.00	0.00	0.00
c3) Anticipo a Proveedores por Adquisición de Bienes Intangibles a Corto Plazo	0.00	0.00	0.00	0.00
PASIVO				
Pasivo Circulante				
a. Cuentas por Pagar a Corto Plazo (a=a1+a2+a3+a4+a5+a6+a7+a8+a9)	43,960,415.66	18,130,519.19	18,130,519.19	254,790,157.79
a1) Servicios Personales por Pagar a Corto Plazo	201,666.95	201,666.95	264,613.00	1,171,893.85
a2) Proveedores por Pagar a Corto Plazo	43,758,748.71	43,758,748.71	825,708.28	1,887,287.39
a3) Contratistas por Obras Públicas por Pagar a Corto Plazo	0.00	0.00	14,453,132.47	16,949,437.16
a4) Participaciones y Aportaciones por Pagar a Corto Plazo	0.00	0.00	0.00	0.00
a5) Transferencias Otorgadas por Pagar a Corto Plazo	0.00	0.00	18,914.72	18,914.72
a6) Intereses, Comisiones y Otros Gastos de la Deuda Pública por Pagar a Corto Plazo	0.00	0.00	0.00	0.00
a7) Retenciones y Contribuciones por Pagar a Corto Plazo	-1.77	5.19	2,568,150.72	4,799,634.67
a8) Devoluciones de la Ley de Ingresos por Pagar a Corto Plazo	1,847,507.53	1,226,722.04	0.00	0.00
a9) Otras Cuentas por Pagar a Corto Plazo	0.00	0.00	0.00	0.00
b. Documentos por Pagar a Corto Plazo (b=b1+b2+b3)	24,829.00	5,984.71	1,420,774.86	1,420,774.86
b1) Documentos Comerciales por Pagar a Corto Plazo	0.00	0.00	27,612.00	27,612.00
b2) Documentos con Contratistas por Obras Públicas por Pagar a Corto Plazo	24,829.00	5,984.71	0.00	0.00
b3) Otros Documentos por Pagar a Corto Plazo	0.00	0.00	1,954,647.07	1,393,162.86
c. Porción a Corto Plazo de la Deuda Pública a Largo Plazo (c=c1+c2)	0.00	0.00	0.00	0.00
c1) Porción a Corto Plazo de la Deuda Pública	0.00	0.00	0.00	0.00
c2) Porción a Corto Plazo de Arrendamiento Financiero	0.00	0.00	0.00	0.00
d. Títulos y Valores a Corto Plazo	0.00	0.00	0.00	0.00



ESTADO DE SITUACIÓN FINANCIERA DETALLADO - LDI (F1)
Al 31 de Diciembre de 2023 y al 31 de Diciembre de 2024
(PESOS)



Concepto	31 Diciembre 2024	31 Diciembre 2023	31 Diciembre 2024	31 Diciembre 2023
c4) Anticipo a Contratistas por Obras Públicas a Corto Plazo	16,000.00	16,000.00	0.00	0.00
c5) Otros Derechos a Recibir Bienes o Servicios a Corto Plazo	0.00	0.00	0.00	0.00
d. Inventario (d=d1+d2+d3+d4+d5)	0.00	0.00	0.00	0.00
d1) Inventario de Mercancías para Venta	0.00	0.00	0.00	0.00
d2) Inventario de Mercancías Terminadas	0.00	0.00	0.00	0.00
d3) Inventario de Mercancías en Proceso de Elaboración	0.00	0.00	0.00	0.00
d4) Inventario de Materias Primas, Materiales y Suministros para Producción	0.00	0.00	0.00	0.00
d5) Bienes en Tránsito	0.00	0.00	0.00	0.00
e. Almacenes	0.00	0.00	0.00	0.00
f. Estimación por Pérdida o Deterioro de Activos Circulantes (f=f1+f2)	0.00	0.00	0.00	0.00
f1) Estimaciones para Cuentas Incobrables por Derechos a Recibir Efectivo o Equivalentes	0.00	0.00	0.00	0.00
f2) Estimación por Deterioro de Inventarios	0.00	0.00	0.00	0.00
g. Otros Activos Circulantes (g=g1+g2+g3+g4)	0.00	0.00	0.00	0.00
g1) Valores en Garantía	0.00	0.00	0.00	0.00
g2) Bienes en Garantía (excluye depósitos de fondos)	0.00	0.00	0.00	0.00
g3) Bienes Derivados de Embargos, Pecomisos, Aseguramientos y Dación en Pago	0.00	0.00	0.00	0.00
g4) Adquisición con Fondos de Terceros	0.00	0.00	0.00	0.00
IA. Total de Activos Circulantes (IA=a+b+c+d+e+f+g)	21,403,517.61	45,209,127.60	0.00	0.00
e. Pasivos Diferidos a Corto Plazo (e=e1+e2+e3)	0.00	0.00	0.00	0.00
e1) Ingresos Cobrados por Adelantado a Corto Plazo	0.00	0.00	0.00	0.00
e2) Intereses Cobrados por Adelantado a Corto Plazo	0.00	0.00	0.00	0.00
e3) Otros Pasivos Diferidos a Corto Plazo	0.00	0.00	0.00	0.00
f. Fondos y Bienes de Terceros en Garantía y/o Administración a Corto Plazo (f=f1+f2+f3+f4+f5+f6)	0.00	0.00	0.00	0.00
f1) Fondos en Garantía a Corto Plazo	0.00	0.00	0.00	0.00
f2) Fondos en Administración a Corto Plazo	0.00	0.00	0.00	0.00
f3) Fondos Contingentes a Corto Plazo	0.00	0.00	0.00	0.00
f4) Fondos de Fideicomisos, Mandatos y Contratos Análogos a Corto Plazo	0.00	0.00	0.00	0.00
f5) Otros Fondos de Terceros en Garantía y/o Administración a Corto Plazo	0.00	0.00	0.00	0.00
f6) Valores y Bienes en Garantía a Corto Plazo	0.00	0.00	0.00	0.00
g. Provisiones a Corto Plazo (g=g1+g2+g3)	0.00	0.00	0.00	0.00
g1) Provisión para Demandas y Juicios a Corto Plazo	0.00	0.00	0.00	0.00
g2) Provisión para Contingencias a Corto Plazo	0.00	0.00	0.00	0.00
g3) Otras Provisiones a Corto Plazo	0.00	0.00	0.00	0.00
h. Otros Pasivos a Corto Plazo (h=h1+h2+h3)	0.00	0.00	0.00	0.00
h1) Ingresos por Clasificar	0.00	0.00	0.00	0.00
h2) Recaudación por Participar	0.00	0.00	0.00	0.00
h3) Otros Pasivos Circulantes	0.00	0.00	0.00	0.00
IIA. Total de Pasivos Circulantes (IIA=a+b+c+d+e+f+g+h)	20,112,778.26	45,209,127.60	25,210,932.65	0.00



000065

ESTADO DE SITUACIÓN FINANCIERA DETALLADO - LDI (F1)
Al 31 de Diciembre de 2023 y al 31 de Diciembre de 2024
(PESOS)



Concepto	31 Diciembre 2024	31 Diciembre 2023
Activo No Circulante		
a. Inversiones Financieras a Largo Plazo	0.00	0.00
b. Derechos a Recibir Efectivo o Equivalentes a Largo Plazo	0.00	0.00
c. Bienes Inmuebles, Infraestructura y Construcciones en Proceso	21,286,597.71	105,890,284.54
d. Bienes Muebles	74,469,003.09	67,031,192.82
e. Activos Intangibles	1,047,327.63	1,018,327.63
f. Depreciación, Deterioro y Amortización Acumulada de Bienes	0.00	0.00
g. Activos Diferidos	0.00	0.00
h. Estimación por Pérdida o Deterioro de Activos no Circulantes	0.00	0.00
i. Otros Activos no Circulantes	0.00	0.00
IB. Total de Activos No Circulantes (IB=a+b+c+d+e+f+g+h+i)	96,802,928.43	173,939,804.99
I. Total del Activo (I=IA+IB)	118,206,446.04	219,148,932.59
Activo No Circulante		
a. Cuentas por Pagar a Largo Plazo	0.00	0.00
b. Documentos por Pagar a Largo Plazo	0.00	0.00
c. Deuda Pública a Largo Plazo	0.00	0.00
d. Pasivos Diferidos a Largo Plazo	0.00	0.00
e. Fondos y Bienes de Terceros en Garantía y/o en Administración a Largo Plazo	0.00	0.00
f. Provisiones a Largo Plazo	0.00	0.00
IIB. Total de Pasivos No Circulantes (IIB=a+b+c+d+e+f)	0.00	0.00
II. Total del Pasivo (II=IIA+IIB)	20,112,778.26	25,210,932.65
HACIENDA PÚBLICA / PATRIMONIO		
III. Hacienda Pública/Patrimonio Contribuido (IIIA = a + b + c)	0.00	0.00
a. Aportaciones	0.00	0.00
b. Donaciones de Capital	0.00	0.00
c. Actualización de la Hacienda Pública/Patrimonio	0.00	0.00
IIIB. Hacienda Pública/Patrimonio Generado (IIIB = a + b + c + d + e)	98,093,667.78	193,937,999.94
a. Resultados del Ejercicio (Ahorro/Desahorro)	-95,893,293.68	58,215,064.85
b. Resultados de Ejercicios Anteriores	193,986,961.46	135,722,935.09
c. Revalúos	0.00	0.00
d. Reservas	0.00	0.00
e. Rectificaciones de Resultados de Ejercicios Anteriores	0.00	0.00

000066



ESTADO DE SITUACIÓN FINANCIERA DETALLADO - LDI (F1)
Al 31 de Diciembre de 2023 y al 31 de Diciembre de 2024
(PESOS)



Concepto	31 Diciembre 2024	31 Diciembre 2023
III.C. Exceso o Insuficiencia en la Actualización de la Hacienda Pública/Patrimonio (IIIC=a+b)	0.00	0.00
a. Resultado por Posición Monetaria	0.00	0.00
b. Resultado por Tenencia de Activos no Monetarios	0.00	0.00
III. Total Hacienda Pública/Patrimonio (III=IIIA+IIIB+IIIC)	98,093,567.78	103,887,939.94
IV. Total del Pasivo y Hacienda Pública/Patrimonio (IV=II+III)	118,206,446.04	219,148,932.59

000067



INFORME ANALÍTICO DE LA DEUDA PÚBLICA Y OTROS PASIVOS - LDF (F2)
Al 31 de Diciembre de 2023 y al 31 de Diciembre de 2024
(PESOS)



Denominación de la Deuda Pública y Otros Pasivos	Saldo al 31 de diciembre de 2023 (d)	Disposiciones del Periodo (e)	Amortizaciones del Periodo (f)	Revaluaciones, Reclasificaciones y Otros Ajustes (g)	Saldo Final del Periodo (h) h=d+e-f+g	Intereses del Periodo (i)	Pago de Comisiones y demás costos asociados durante el periodo (j)
1. Deuda Pública (1=A+B)	0.00	0.00	0.00	0.00	0.00	0.00	0.00
A. Corto Plazo (A=a1+a2+a3)	0.00	0.00	0.00	0.00	0.00	0.00	0.00
a1) Instituciones de Crédito	0.00	0.00	0.00	0.00	0.00	0.00	0.00
a2) Títulos y Valores	0.00	0.00	0.00	0.00	0.00	0.00	0.00
a3) Arrendamientos Financieros	0.00	0.00	0.00	0.00	0.00	0.00	0.00
B. Largo Plazo (B=b1+b2+b3)	0.00	0.00	0.00	0.00	0.00	0.00	0.00
b1) Instituciones de Crédito	0.00	0.00	0.00	0.00	0.00	0.00	0.00
b2) Títulos y Valores	0.00	0.00	0.00	0.00	0.00	0.00	0.00
b3) Arrendamientos Financieros	0.00	0.00	0.00	0.00	0.00	0.00	0.00
2. Otros Pasivos	25,210,932.65				20,112,778.26		
3. Total de la Deuda Pública y Otros Pasivos (3=1+2)	25,210,932.65	0.00	0.00	0.00	20,112,778.26	0.00	0.00
4. Deuda Contingente (informativo)	0.00	0.00	0.00	0.00	0.00	0.00	0.00
5. Valor de Instrumentos Bono Cupón Cero (informativo)	0.00	0.00	0.00	0.00	0.00	0.00	0.00

Obligaciones a Corto Plazo (k)	Monto Contratado (l)	Plazo Pactado (m)	Tasa de Interés (n)	Comisiones y Costos Relacionados (o)	Tasa Efectiva (p)
6. Obligaciones a Corto Plazo (informativo)	0.00	0.00	0.00	0.00	0.00

000068



INFORME ANALÍTICO DE OBLIGACIONES DIFERENTES DE FINANCIAMIENTOS - LDF (F3)
del 1 de enero al 31 de Diciembre de 2024
(PESOS)



Denominación de las obligaciones diferentes de financiamiento	Fecha del Contrato	Fecha de inicio de operación del proyecto	Fecha de vencimiento	Monto de la inversión pactado	Plazo pactado	Monto promedio mensual del pago de la contraprestación correspondiente al pago de inversión	Monto promedio mensual del pago de la contraprestación correspondiente al pago de inversión	Monto pagado de la inversión al 31 DIC 2024	Monto pagado de la inversión al 31 DIC 2024	Saldo pendiente a pagar de la inversión al 31 DIC 2024
A. Asociaciones Público Privadas (APP's)										
IP24-ENE-4002	31 ENE 2024	31 ENE 2024	31 ENE 2024	3,000.00	0	272.73	272.73	3,000.00	3,000.00	0.00
B. Otros Instrumentos										
				0.00		0.00	0.00	0.00	0.00	0.00
C. Total de Obligaciones Diferentes de Financiamiento (C=A+B)				3,000.00		272.73	272.73	3,000.00	3,000.00	0.00



000069





MUNICIPIO DE CHIAUTEMPAN TLAXCALA

BALANCE PRESUPUESTARIO - LDF (F4)

Del 1 de Enero al 31 de Diciembre de 2024
(PESOS)

000070

Concepto	Estimado/ Aprobado	Devengado	Recaudado/ Pagado
A. Ingresos Totales (A=A1+A2+A3)	241,007,823.60	286,989,969.46	286,989,969.46
A1. Ingresos de Libre Disposición	130,101,830.60	164,139,753.23	164,139,753.23
A2. Transferencias Federales Etiquetadas	110,905,993.00	122,850,216.23	122,850,216.23
A3. Financiamiento Neto	0.00	0.00	0.00
Egresos Presupuestarios (B=B1+B2)	241,007,823.56	306,364,646.33	306,364,646.33
B1. Gasto No Etiquetado (sin incluir Amortización de la Deuda Pública)	130,101,830.56	182,017,482.80	182,017,482.80
B2. Gasto Etiquetado (sin incluir Amortización de la Deuda Pública)	110,905,993.00	124,347,163.53	124,347,163.53
C. Remanentes del Ejercicio Anterior (C=C1+C2)		40,195.25	40,195.25
C1. Remanentes de Libre Disposición aplicados en el periodo		0.00	0.00
C2. Remanentes de Transferencias Federales Etiquetadas aplicados en el periodo		40,195.25	40,195.25
I. Balance Presupuestario (I=A-B+C)	0.04	-19,334,481.62	-19,334,481.62
II. Balance Presupuestario sin Financiamiento Neto (II=I-A3)	0.04	-19,334,481.62	-19,334,481.62
III. Balance Presupuestario sin Financiamiento Neto y sin Remanentes del Ejercicio Anterior (III=II-C)	0.04	-19,374,676.87	-19,374,676.87
F. Intereses, Comisiones y Gastos de la Deuda (E=E1+E2)	0.00	0.00	0.00
E1. Intereses, Comisiones y Gastos de la Deuda con Gasto No Etiquetado	0.00	0.00	0.00
E2. Intereses, Comisiones y Gastos de la Deuda con Gasto Etiquetado	0.00	0.00	0.00
IV. Balance Primario (IV=III-E)	0.04	-19,374,676.87	-19,374,676.87
F. Financiamiento (F=F1+F2)	0.00	0.00	0.00
F1. Financiamiento con Fuente de Pago de Ingresos de Libre Disposición	0.00	0.00	0.00
F2. Financiamiento con Fuente de Pago de Transferencias Federales Etiquetadas	0.00	0.00	0.00
G. Amortización de la Deuda (G=G1+G2)	0.00	0.00	0.00
G1. Amortización de la Deuda Pública con Gasto No Etiquetado	0.00	0.00	0.00
G2. Amortización de la Deuda Pública con Gasto Etiquetado	0.00	0.00	0.00
A3. Financiamiento Neto (A3=F-G)	0.00	0.00	0.00





MUNICIPIO DE CHIAUTEMPAN TLAXCALA

BALANCE PRESUPUESTARIO - LDF (F4)

Del 1 de Enero al 31 de Diciembre de 2024
(PESOS)

000071

Concepto	Estimado/ Aprobado	Devengado	Recaudado/ Pagado
A1. Ingresos de Libre Disposición	130,101,830.60	164,139,753.23	164,139,753.23
A3.1 Financiamiento Neto con Fuente de Pago de Ingresos de Libre Disposición (A3.1=F1-G1)	0.00	0.00	0.00
F1. Financiamiento con Fuente de Pago de Ingresos de Libre Disposición	0.00	0.00	0.00
G1. Amortización de la Deuda Pública con Gasto No Etiquetado	0.00	0.00	0.00
B1. Gasto No Etiquetado (sin incluir Amortización de la Deuda Pública)	130,101,830.56	182,017,482.80	182,017,482.80
C1. Remanentes de Ingresos de Libre Disposición aplicados en el periodo)		0.00	0.00
V. Balance Presupuestario de Recursos Disponibles (V=A1+A3.1-B1+C1)	0.04	-17,877,729.57	-17,877,729.57
VI. Balance Presupuestario de Recursos Disponibles sin Financiamiento Neto (VI=V-A3.1)	0.04	-17,877,729.57	-17,877,729.57
A2. Transferencias Federales Etiquetadas	110,905,993.00	122,850,216.23	122,850,216.23
A3.2 Financiamiento Neto con Fuente de Pago de Transferencias Federales Etiquetadas (A3.2=F2-G2)	0.00	0.00	0.00
F2. Financiamiento con Fuente de Pago de Transferencias Federales Etiquetadas	0.00	0.00	0.00
G2. Amortización de la Deuda Pública con Gasto Etiquetado	0.00	0.00	0.00
B2. Gasto Etiquetado (sin incluir Amortización de la Deuda Pública)	110,905,993.00	124,347,163.53	124,347,163.53
C2. Remanentes de Transferencias Federales Etiquetadas aplicados en el periodo)		40,195.25	40,195.25
VII. Balance Presupuestario de Recursos Etiquetados (VII=A2+A3.2-B2+C2)	0.00	-1,456,752.05	-1,456,752.05
VIII. Balance Presupuestario de Recursos Etiquetados sin Financiamiento Neto (VIII=VII-A3.2)	0.00	-1,456,752.05	-1,456,752.05



ES O ANALÍTICO DE INGRESOS DETALLADO - LDF (5)
Del 1 de Enero al 31 de Diciembre de 2024
(PESOS)



Concepto	Estimado	Ampliaciones/ Reducciones	Modificado	Devengado	Recaudado	Diferencia
Ingresos de Libre Disposición						
A. Impuestos	9,156,649.00	3,853,376.90	13,010,025.90	13,010,025.90	13,010,025.90	3,853,376.90
B. Cuotas y Aportaciones de Seguridad Social	0.00	0.00	0.00	0.00	0.00	0.00
C. Contribuciones de Mejoras	0.00	231,995.75	231,995.75	231,995.75	231,995.75	231,995.75
D. Derechos	14,123,021.55	7,548,921.26	21,671,942.81	21,671,942.81	21,671,942.81	7,548,921.26
E. Productos	4,363,841.01	-117,324.32	4,246,516.69	4,246,516.69	4,246,516.69	-117,324.32
F. Aprovechamientos	1,650,000.00	-354,842.66	1,295,157.34	1,295,157.34	1,295,157.34	-354,842.66
G. Ingresos por Venta de Bienes y Prestación de Servicios	0.00	0.00	0.00	0.00	0.00	0.00
H. Participaciones (H=h1+h2+h3+h4+h5+h6+h7+h8+h9+h10+h11)	97,739,940.04	21,412,401.43	119,152,341.47	119,152,341.47	119,152,341.47	21,412,401.43
h1) Fondo General de Participaciones	0.00	0.00	0.00	0.00	0.00	0.00
h2) Fondo de Fomento Municipal	0.00	0.00	0.00	0.00	0.00	0.00
h3) Fondo de Fiscalización y Recaudación	0.00	0.00	0.00	0.00	0.00	0.00
h4) Fondo de Compensación	0.00	0.00	0.00	0.00	0.00	0.00
h5) Fondo de Extracción de Hidrocarburos	0.00	0.00	0.00	0.00	0.00	0.00
h6) Impuesto Especial Sobre Producción y Servicios	0.00	0.00	0.00	0.00	0.00	0.00
h7) 0.136% de la Recaudación Federal Participable	0.00	0.00	0.00	0.00	0.00	0.00
h8) 3.17% Sobre Extracción de Petróleo	0.00	0.00	0.00	0.00	0.00	0.00
h9) Gasolinas y Diésel	0.00	0.00	0.00	0.00	0.00	0.00
h10) Fondo del Impuesto Sobre la Renta	0.00	0.00	0.00	0.00	0.00	0.00
h11) Fondo de Estabilización de los Ingresos de las Entidades Federativas	0.00	0.00	0.00	0.00	0.00	0.00
I. Incentivos Derivados de la Colaboración Fiscal (I=i1+i2+i3+i4+i5)	3,068,379.00	336,057.97	3,404,436.97	3,404,436.97	3,404,436.97	336,057.97
i1) Tenencia o Uso de Vehículos	0.00	0.00	0.00	0.00	0.00	0.00
i2) Fondo de Compensación ISAN	0.00	0.00	0.00	0.00	0.00	0.00
i3) Impuesto Sobre Automóviles Nuevos	0.00	0.00	0.00	0.00	0.00	0.00
i4) Fondo de Compensación de Repesos-Intermedios	0.00	0.00	0.00	0.00	0.00	0.00
i5) Otros Incentivos Económicos	0.00	0.00	0.00	0.00	0.00	0.00
J. Transferencias y Asignaciones	0.00	0.00	0.00	0.00	0.00	0.00
K. Convenios	0.00	0.00	0.00	0.00	0.00	0.00
K1) Otros Convenios y Subsidios	0.00	1,127,336.30	1,127,336.30	1,127,336.30	1,127,336.30	1,127,336.30
L. Otros Ingresos de Libre Disposición (L=l1+l12)	0.00	1,127,336.30	1,127,336.30	1,127,336.30	1,127,336.30	1,127,336.30
l1) Participaciones en Ingresos Locales	0.00	0.00	0.00	0.00	0.00	0.00
l2) Otros Ingresos de Libre Disposición	0.00	0.00	0.00	0.00	0.00	0.00
I. Total de Ingresos de Libre Disposición (I=A+B+C+D+E+F+G+H+I+J+K+L)	130,101,830.60	34,037,922.63	164,139,753.23	164,139,753.23	164,139,753.23	34,037,922.63
Ingresos Excedentes de Ingresos de Libre Disposición						



MUNICIPIO DE CHIAUTEMPAN
2024 - 2027
SINDICATURA

<28 ENE 2025 13:25:11>

000072

ES O ANALÍTICO DE INGRESOS DETALLADO - LDF (5)
Del 1 de Enero al 31 de Diciembre de 2024
(PESOS)



Concepto	Estimado	Ampliaciones/ Reducciones	Modificado	Devengado	Recaudado	Diferencia
Transferencias Federales Etiquetadas						
A. Aportaciones (A=a1+a2+a3+a4+a5+a6+a7+a8)	110,905,993.00	10,232,680.00	121,138,673.00	121,138,673.00	121,138,673.00	0.00
a1) Fondo de Aportaciones para la Nómina Educativa y Gasto Operativo	0.00	0.00	0.00	0.00	0.00	0.00
a2) Fondo de Aportaciones para los Servicios de Salud	0.00	0.00	0.00	0.00	0.00	0.00
a3) Fondo de Aportaciones para la Infraestructura Social	0.00	0.00	0.00	0.00	0.00	0.00
a4) Fondo de Aportaciones para el Fortalecimiento de los Municipios y de las Demarcaciones Territoriales del Distrito Federal	0.00	0.00	0.00	0.00	0.00	0.00
a5) Fondo de Aportaciones Múltiples	0.00	0.00	0.00	0.00	0.00	0.00
a6) Fondo de Aportaciones para la Educación Tecnológica y de Adultos	0.00	0.00	0.00	0.00	0.00	0.00
a7) Fondo de Aportaciones para la Seguridad Pública de los Estados y del Distrito Federal	0.00	0.00	0.00	0.00	0.00	0.00
a8) Fondo de Aportaciones para el Fortalecimiento de las Entidades Federativas	0.00	0.00	0.00	0.00	0.00	0.00
B. Convenios (B=b1+b2+b3+b4)	0.00	1,446,930.00	1,446,930.00	1,446,930.00	1,446,930.00	0.00
b1) Convenios de Protección Social en Salud	0.00	0.00	0.00	0.00	0.00	0.00
b2) Convenios de Descentralización	0.00	0.00	0.00	0.00	0.00	0.00
b3) Convenios de Reasignación	0.00	0.00	0.00	0.00	0.00	0.00
b4) Otros Convenios y Subsidios	0.00	0.00	0.00	0.00	0.00	0.00
C. Fondos Distintos de Aportaciones (C=c1+c2)	0.00	0.00	0.00	0.00	0.00	0.00
c1) Fondo para Entidades Federativas y Municipios Productores de Hidrocarburos	0.00	0.00	0.00	0.00	0.00	0.00
c2) Fondo Minero	0.00	0.00	0.00	0.00	0.00	0.00
D. Transferencias, Asignaciones, Subsidios y Subvenciones, y Pensiones y Jub	0.00	0.00	0.00	0.00	0.00	0.00
E. Otras Transferencias Federales Etiquetadas	0.00	264,613.23	264,613.23	264,613.23	264,613.23	0.00
II. Total de Transferencias Federales Etiquetadas (II = A + B + C + D + E)	110,905,993.00	11,944,223.23	122,850,216.23	122,850,216.23	122,850,216.23	0.00
III. Ingresos Derivados de Financiamientos (III = A)	0.00	0.00	0.00	0.00	0.00	0.00
A. Ingresos Derivados de Financiamientos	0.00	0.00	0.00	0.00	0.00	0.00
IV. Total de Ingresos (IV = I + II + III)	241,007,823.60	45,982,145.86	286,989,969.46	286,989,969.46	286,989,969.46	0.00

Datos Informativos

- Ingresos Derivados de Financiamientos con Fuente de Pago de Ingresos de Libre Disposición
- Ingresos Derivados de Financiamientos con Fuente de Pago de Transferencias Federales Etiquetadas
- Ingresos Derivados de Financiamientos (3 = 1 + 2)

000073



ESTADO ANALÍTICO DEL EJERCICIO DEL PRESUPUESTO DE EGRESOS DETALLADO - LDF (F6a)
 (CLASIFICACIÓN POR OBJETO DEL GASTO)
 Del 1 de Enero al 31 de Diciembre de 2024
 (PESOS)



Concepto	Aprobado	Ampliaciones/ Reducciones	Modificado	Devengado	Pagado
I. Gasto No Etiquetado (I=A+B+C+D+E+F+G+H+I)	130,101,830.56	51,915,652.24	182,017,482.80	182,017,482.80	182,017,482.80
A. Servicios Personales (A=a1+a2+a3+a4+a5+a6+a7)	93,901,550.08	-4,399,244.92	89,502,305.16	89,502,305.16	89,502,305.16
a1) Remuneraciones al Personal de Carácter Permanente	56,746,123.92	8,332,632.65	65,078,756.57	65,078,756.57	65,078,756.57
a2) Remuneraciones al Personal de Carácter Transitorio	0.00	0.00	0.00	0.00	0.00
a3) Remuneraciones Adicionales y Especiales	9,142,431.04	4,216,109.52	13,358,540.56	13,358,540.56	13,358,540.56
a4) Seguridad Social	130,950.00	-81,148.83	49,801.17	49,801.17	49,801.17
a5) Otras Prestaciones Sociales y Económicas	27,882,045.12	-17,488,288.18	10,393,756.94	10,393,756.94	10,393,756.94
a6) Previsiones	0.00	0.00	0.00	0.00	0.00
a7) Pago de Estímulos a Servidores Públicos	0.00	621,449.92	621,449.92	621,449.92	621,449.92
B. Materiales y Suministros (B=b1+b2+b3+b4+b5+b6+b7+b8+b9)	5,791,988.78	15,921,807.73	21,713,796.51	21,713,796.51	21,713,796.51
b1) Materiales de Administración, Emisión de Documentos y Artículos Oficiales	3,199,944.13	7,204,444.32	10,404,388.45	10,404,388.45	10,404,388.45
b2) Alimentos y Utensilios	468,000.00	1,169,432.10	1,637,432.10	1,637,432.10	1,637,432.10
b3) Materias Primas y Materiales de Producción y Comercialización	100,000.00	-99,828.40	171.60	171.60	171.60
b4) Materiales y Artículos de Construcción y de Reparación	157,500.04	2,289,593.74	2,447,093.78	2,447,093.78	2,447,093.78
b5) Productos Químicos, Farmacéuticos y de Laboratorio	83,000.00	36,832.53	119,832.53	119,832.53	119,832.53
b6) Combustibles, Lubrificantes y Aditivos	1,130,761.02	5,468,702.03	6,599,463.05	6,599,463.05	6,599,463.05
b7) Vestuario, Blancos, Prendas de Protección y Artículos Deportivos	214,000.00	-159,678.69	54,321.31	54,321.31	54,321.31
b8) Materiales y Suministros Para Seguridad	0.00	0.00	0.00	0.00	0.00
b9) Herramientas, Refacciones y Accesorios Menores	438,783.59	12,310.10	451,093.69	451,093.69	451,093.69
C. Servicios Generales (C=c1+c2+c3+c4+c5+c6+c7+c8+c9)	24,771,604.28	29,993,011.28	54,764,615.56	54,764,615.56	54,764,615.56
c1) Servicios Básicos	738,330.60	4,533,088.85	5,271,419.45	5,271,419.45	5,271,419.45
c2) Servicios de Arrendamiento	1,408,800.00	308,618.73	1,717,418.73	1,717,418.73	1,717,418.73
c3) Servicios Profesionales, Científicos, Técnicos y Otros Servicios	638,000.00	2,106,141.39	2,744,141.39	2,744,141.39	2,744,141.39
c4) Servicios Financieros, Bancarios y Comerciales	0.00	318,124.11	318,124.11	318,124.11	318,124.11
c5) Servicios de Instalación, Reparación, Mantenimiento y Conservación	5,810,678.68	8,010,113.15	13,820,791.83	13,820,791.83	13,820,791.83
c6) Servicios de Comunicación Social y Publicidad	650,000.00	1,231,279.46	1,881,279.46	1,881,279.46	1,881,279.46
c7) Servicios de Traslado y Viáticos	197,549.36	-73,206.96	124,342.40	124,342.40	124,342.40
c8) Servicios Oficiales	9,969,245.64	5,324,366.10	15,292,611.74	15,292,611.74	15,292,611.74
c9) Otros Servicios Generales	5,360,000.00	8,234,486.45	13,594,486.45	13,594,486.45	13,594,486.45
D. Transferencias, Asignaciones, Subsidios y Otras Ayudas (D=d1+d2+d3+d4+d5+d6+d7+d8+d9)	4,918,687.43	3,386,954.38	8,305,641.81	8,305,641.81	8,305,641.81
d1) Transferencias Internas y Asignaciones al Sector Público	0.00	0.00	0.00	0.00	0.00
d2) Transferencias al Resto del Sector Público	0.00	0.00	0.00	0.00	0.00
d3) Subsidios y Subvenciones	3,687,578.65	648,480.48	4,336,059.13	4,336,059.13	4,336,059.13
d4) Ayudas Sociales	1,231,108.78	2,738,473.90	3,969,582.68	3,969,582.68	3,969,582.68
d5) Pensiones y Jubilaciones	0.00	0.00	0.00	0.00	0.00
d6) Transferencias a Fideicomisos, Mandatos y Otros Análogos	0.00	0.00	0.00	0.00	0.00
d7) Transferencias a la Seguridad Social	0.00	0.00	0.00	0.00	0.00
d8) Donativos	0.00	0.00	0.00	0.00	0.00
d9) Transferencias al Exterior	0.00	0.00	0.00	0.00	0.00

000074



MUNICIPIO DE CHIAUTEMPAN TLAXCALA
 2024 - 2027
 PRESIDENTE MUNICIPAL

ESTADO ANALÍTICO DEL EJERCICIO DEL PRESUPUESTO DE EGRESOS DETALLADO - LDF (F6a)
 (CLASIFICACIÓN POR OBJETO DEL GASTO)
 Del 1 de Enero al 31 de Diciembre de 2024
 (PESOS)



Concepto	Aprobado	Ampliaciones/ Reducciones	Modificado	Devengado	Pagado	Subejercicio
E. Bienes Muebles, Inmuebles e Intangibles (E=e1+e2+e3+e4+e5+e6+e7+e8+e9)	717,999.99	845,833.28	1,563,833.27	1,563,833.27	1,563,833.27	0.00
e1) Mobiliario y Equipo de Administración	75,000.00	1,018,434.51	1,093,434.51	1,093,434.51	1,093,434.51	0.00
e2) Mobiliario y Equipo Educativo y Recreativo	0.00	70,961.55	70,961.55	70,961.55	70,961.55	0.00
e3) Equipo e Instrumental Médico y de Laboratorio	0.00	0.00	0.00	0.00	0.00	0.00
e4) Vehículos y Equipo de Transporte	0.00	0.00	0.00	0.00	0.00	0.00
e5) Equipo de Defensa y Seguridad	600,000.00	-600,000.00	0.00	0.00	0.00	0.00
e6) Maquinaria, Otros Equipos y Herramientas	42,999.99	65,233.72	108,233.71	108,233.71	108,233.71	0.00
e7) Activos Biológicos	0.00	0.00	0.00	0.00	0.00	0.00
e8) Bienes Inmuebles	0.00	262,203.50	262,203.50	262,203.50	262,203.50	0.00
e9) Activos Intangibles	0.00	29,000.00	29,000.00	29,000.00	29,000.00	0.00
F. Inversión Pública (F=f1+f2+f3)	0.00	2,885,929.22	2,885,929.22	2,885,929.22	2,885,929.22	0.00
f1) Obra Pública en Bienes de Dominio Público	0.00	2,321,945.82	2,321,945.82	2,321,945.82	2,321,945.82	0.00
f2) Obra Pública en Bienes Propios	0.00	563,983.40	563,983.40	563,983.40	563,983.40	0.00
f3) Proyectos Productivos y Acciones de Fomento	0.00	0.00	0.00	0.00	0.00	0.00
G. Inversiones Financieras y Otras Provisiones (G=g1+g2+g3+g4+g5+g6+g7)	0.00	0.00	0.00	0.00	0.00	0.00
g1) Inversiones Para el Fomento de Actividades Productivas	0.00	0.00	0.00	0.00	0.00	0.00
g2) Acciones y Participaciones de Capital	0.00	0.00	0.00	0.00	0.00	0.00
g3) Compra de Títulos y Valores	0.00	0.00	0.00	0.00	0.00	0.00
g4) Concesión de Préstamos	0.00	0.00	0.00	0.00	0.00	0.00
g5) Inversiones en Fideicomisos, Mandatos y Otros Análogos	0.00	0.00	0.00	0.00	0.00	0.00
g6) Otras Inversiones Financieras	0.00	0.00	0.00	0.00	0.00	0.00
g7) Provisiones para Contingencias y Otras Erogaciones Especiales	0.00	0.00	0.00	0.00	0.00	0.00
H. Participaciones y Aportaciones (H=h1+h2+h3)	0.00	3,281,361.27	3,281,361.27	3,281,361.27	3,281,361.27	0.00
h1) Participaciones	0.00	3,131,361.27	3,131,361.27	3,131,361.27	3,131,361.27	0.00
h2) Aportaciones	0.00	0.00	0.00	0.00	0.00	0.00
h3) Convenios	0.00	150,000.00	150,000.00	150,000.00	150,000.00	0.00
I. Deuda Pública (I=i1+i2+i3+i4+i5+i6+i7)	0.00	0.00	0.00	0.00	0.00	0.00
i1) Amortización de la Deuda Pública	0.00	0.00	0.00	0.00	0.00	0.00
i2) Intereses de la Deuda Pública	0.00	0.00	0.00	0.00	0.00	0.00
i3) Comisiones de la Deuda Pública	0.00	0.00	0.00	0.00	0.00	0.00
i4) Gastos de la Deuda Pública	0.00	0.00	0.00	0.00	0.00	0.00
i5) Costo por Coberturas	0.00	0.00	0.00	0.00	0.00	0.00
i6) Apoyos Financieros	0.00	0.00	0.00	0.00	0.00	0.00
i7) Adeudos de Ejercicios Fiscales Anteriores (ADEFAS)	0.00	0.00	0.00	0.00	0.00	0.00

000075



ESTADO ANALÍTICO DEL EJERCICIO DEL PRESUPUESTO DE EGRESOS DETALLADO - LDF (F6a)
 (CLASIFICACIÓN POR OBJETO DEL GASTO)
 Del 1 de Enero al 31 de Diciembre de 2024
 (PESOS)



Concepto	Aprobado	Ampliaciones/ Reducciones	Modificado	Devengado	Pagado	Subejercicio
II. Gasto Etiquetado (II=A+B+C+D+E+F+G+H+I)	110,905,993.00	13,441,170.53	124,347,163.53	124,347,163.53	124,347,163.53	0.00
A. Servicios Personales (A=a1+a2+a3+a4+a5+a6+a7)	29,880,538.55	-14,414,029.10	15,466,509.45	15,466,509.45	15,466,509.45	0.00
a1) Remuneraciones al Personal de Carácter Permanente	24,651,728.40	-11,625,153.61	13,026,574.79	13,026,574.79	13,026,574.79	0.00
a2) Remuneraciones al Personal de Carácter Transitorio	0.00	0.00	0.00	0.00	0.00	0.00
a3) Remuneraciones Adicionales y Especiales	3,971,667.35	-1,881,349.20	2,090,318.15	2,090,318.15	2,090,318.15	0.00
a4) Seguridad Social	1,257,142.80	-907,526.29	349,616.51	349,616.51	349,616.51	0.00
a5) Otras Prestaciones Sociales y Económicas	0.00	0.00	0.00	0.00	0.00	0.00
a6) Previsiones	0.00	0.00	0.00	0.00	0.00	0.00
a7) Pago de Estímulos a Servidores Públicos	0.00	0.00	0.00	0.00	0.00	0.00
B. Materiales y Suministros (B=b1+b2+b3+b4+b5+b6+b7+b8+b9)	9,305,000.00	5,497,780.35	14,802,780.35	14,802,780.35	14,802,780.35	0.00
b1) Materiales de Administración, Emisión de Documentos y Artículos Oficiales	0.00	15,335.20	15,335.20	15,335.20	15,335.20	0.00
b2) Alimentos y Utensilios	0.00	0.00	0.00	0.00	0.00	0.00
b3) Materias Primas y Materiales de Producción y Comercialización	0.00	0.00	0.00	0.00	0.00	0.00
b4) Materiales y Artículos de Construcción y de Reparación	2,225,000.00	2,591,121.64	4,816,121.64	4,816,121.64	4,816,121.64	0.00
b5) Productos Químicos, Farmacéuticos y de Laboratorio	0.00	0.00	0.00	0.00	0.00	0.00
b6) Combustibles, Lubricantes y Aditivos	7,080,000.00	1,209,221.51	8,289,221.51	8,289,221.51	8,289,221.51	0.00
b7) Vestuario, Blancos, Prendas de Protección y Artículos Deportivos	0.00	1,338,002.00	1,338,002.00	1,338,002.00	1,338,002.00	0.00
b8) Materiales y Suministros Para Seguridad	0.00	344,100.00	344,100.00	344,100.00	344,100.00	0.00
b9) Herramientas, Refacciones y Accesorios Menores	0.00	0.00	0.00	0.00	0.00	0.00
C. Servicios Generales (C=c1+c2+c3+c4+c5+c6+c7+c8+c9)	22,503,206.45	2,544,188.38	25,047,394.83	25,047,394.83	25,047,394.83	0.00
c1) Servicios Básicos	14,400,000.00	-517,617.85	13,882,382.15	13,882,382.15	13,882,382.15	0.00
c2) Servicios de Arrendamiento	0.00	1,145,229.14	1,145,229.14	1,145,229.14	1,145,229.14	0.00
c3) Servicios Profesionales, Científicos, Técnicos y Otros Servicios	350,000.00	171,304.00	521,304.00	521,304.00	521,304.00	0.00
c4) Servicios Financieros, Bancarios y Comerciales	450,000.00	187,884.37	637,884.37	637,884.37	637,884.37	0.00
c5) Servicios de Instalación, Reparación, Mantenimiento y Conservación	2,760,000.00	4,384,911.14	7,144,911.14	7,144,911.14	7,144,911.14	0.00
c6) Servicios de Comunicación Social y Publicidad	0.00	0.00	0.00	0.00	0.00	0.00
c7) Servicios de Traslado y Viáticos	0.00	0.00	0.00	0.00	0.00	0.00
c8) Servicios Oficiales	0.00	0.00	0.00	0.00	0.00	0.00
c9) Otros Servicios Generales	4,543,206.45	-2,827,522.42	1,715,684.03	1,715,684.03	1,715,684.03	0.00
D. Transferencias, Asignaciones, Subsidios y Otras Ayudas (D=d1+d2+d3+d4+d5+d6+d7+d8+d9)	0.00	0.00	0.00	0.00	0.00	0.00
d1) Transferencias Internas y Asignaciones al Sector Público	0.00	0.00	0.00	0.00	0.00	0.00
d2) Transferencias al Resto del Sector Público	0.00	0.00	0.00	0.00	0.00	0.00
d3) Subsidios y Subvenciones	0.00	0.00	0.00	0.00	0.00	0.00
d4) Ayudas Sociales	0.00	0.00	0.00	0.00	0.00	0.00
d5) Pensiones y Jubilaciones	0.00	0.00	0.00	0.00	0.00	0.00
d6) Transferencias a Fideicomisos, Mandatos y Otros Análogos	0.00	0.00	0.00	0.00	0.00	0.00
d7) Transferencias a la Seguridad Social	0.00	0.00	0.00	0.00	0.00	0.00
d8) Donativos	0.00	0.00	0.00	0.00	0.00	0.00
d9) Transferencias al Exterior	0.00	0.00	0.00	0.00	0.00	0.00

000076



AYUNTAMIENTO DE CHIAUTEMPAN
 2024 2027
 PRESIDENTE MUNICIPAL

ESTADO ANALÍTICO DEL EJERCICIO DEL PRESUPUESTO DE EGRESOS DETALLADO - LDF (F6a)
 (CLASIFICACIÓN POR OBJETO DEL GASTO)
 Del 1 de Enero al 31 de Diciembre de 2024
 (PESOS)



Concepto	Aprobado	Ampliaciones/ Reducciones	Modificado	Devengado	Pagado	Subejercicio
E. Bienes Muebles, Inmuebles e Intangibles (E=e1+e2+e3+e4+e5+e6+e7+e8+e9)	2,500,000.00	3,665,180.50	6,165,180.50	6,165,180.50	6,165,180.50	0.00
e1) Mobiliario y Equipo de Administración	0.00	0.00	0.00	0.00	0.00	0.00
e2) Mobiliario y Equipo Educativo y Recreativo	0.00	0.00	0.00	0.00	0.00	0.00
e3) Equipo e Instrumental Médico y de Laboratorio	0.00	0.00	0.00	0.00	0.00	0.00
e4) Vehículos y Equipo de Transporte	1,500,000.00	3,251,000.00	4,751,000.00	4,751,000.00	4,751,000.00	0.00
e5) Equipo de Defensa y Seguridad	1,000,000.00	414,180.50	1,414,180.50	1,414,180.50	1,414,180.50	0.00
e6) Maquinaria, Otros Equipos y Herramientas	0.00	0.00	0.00	0.00	0.00	0.00
e7) Activos Biológicos	0.00	0.00	0.00	0.00	0.00	0.00
e8) Bienes Inmuebles	0.00	0.00	0.00	0.00	0.00	0.00
e9) Activos Intangibles	0.00	0.00	0.00	0.00	0.00	0.00
F. Inversión Pública (F=f1+f2+f3)	46,717,248.00	16,148,050.40	62,865,298.40	62,865,298.40	62,865,298.40	0.00
f1) Obra Pública en Bienes de Dominio Público	46,717,248.00	13,858,467.12	60,575,715.12	60,575,715.12	60,575,715.12	0.00
f2) Obra Pública en Bienes Propios	0.00	2,289,583.28	2,289,583.28	2,289,583.28	2,289,583.28	0.00
f3) Proyectos Productivos y Acciones de Fomento	0.00	0.00	0.00	0.00	0.00	0.00
G. Inversiones Financieras y Otras Provisiones (G=g1+g2+g3+g4+g5+g6+g7)	0.00	0.00	0.00	0.00	0.00	0.00
g1) Inversiones Para el Fomento de Actividades Productivas	0.00	0.00	0.00	0.00	0.00	0.00
g2) Acciones y Participaciones de Capital	0.00	0.00	0.00	0.00	0.00	0.00
g3) Compra de Títulos y Valores	0.00	0.00	0.00	0.00	0.00	0.00
g4) Concesión de Préstamos	0.00	0.00	0.00	0.00	0.00	0.00
g5) Inversiones en Fideicomisos, Mandatos y Otros Análogos	0.00	0.00	0.00	0.00	0.00	0.00
g6) Otras Inversiones Financieras	0.00	0.00	0.00	0.00	0.00	0.00
Fideicomiso de Desastres Naturales (Informativo)	0.00	0.00	0.00	0.00	0.00	0.00
g7) Provisiones para Contingencias y Otras Erogaciones Especiales	0.00	0.00	0.00	0.00	0.00	0.00
H. Participaciones y Aportaciones (H=h1+h2+h3)	0.00	0.00	0.00	0.00	0.00	0.00
h1) Participaciones	0.00	0.00	0.00	0.00	0.00	0.00
h2) Aportaciones	0.00	0.00	0.00	0.00	0.00	0.00
h3) Convenios	0.00	0.00	0.00	0.00	0.00	0.00
I. Deuda Pública (I=i1+i2+i3+i4+i5+i6+i7)	0.00	0.00	0.00	0.00	0.00	0.00
i1) Amortización de la Deuda Pública	0.00	0.00	0.00	0.00	0.00	0.00
i2) Intereses de la Deuda Pública	0.00	0.00	0.00	0.00	0.00	0.00
i3) Comisiones de la Deuda Pública	0.00	0.00	0.00	0.00	0.00	0.00
i4) Gastos de la Deuda Pública	0.00	0.00	0.00	0.00	0.00	0.00
i5) Costo por Coberturas	0.00	0.00	0.00	0.00	0.00	0.00
i6) Apoyos Financieros	0.00	0.00	0.00	0.00	0.00	0.00
i7) Adeudos de Ejercicios Fiscales Anteriores (ADEFAS)	0.00	0.00	0.00	0.00	0.00	0.00
III. Total de Egresos (III = I + II)	241,007,823.56	65,356,822.77	306,364,646.33	306,364,646.33	306,364,646.33	0.00

000077



ESTADO ANALÍTICO DEL EJERCICIO DEL PRESUPUESTO DE EGRESOS DETALLADO - LDF (F6b)
 (CLASIFICACIÓN ADMINISTRATIVA)
 Del 1 de Enero al 31 de Diciembre de 2024
 (PESOS)



Concepto	Aprobado	Ampliaciones/ Reducciones	Modificado	Devengado	Pagado
I. Gasto No Etiquetado (1)	130,101,830.56	51,915,652.24	182,017,482.80	182,017,482.80	182,017,482.80
000 RAMO GENERAL	0.00	0.00	0.00	0.00	0.00
001 PRESIDENCIA	5,493,696.52	20,118,979.37	25,612,675.89	25,612,675.89	25,612,675.89
002 SINDICATURA	1,916,831.73	201,862.07	2,118,693.80	2,118,693.80	2,118,693.80
003 REGIDORES	6,175,960.68	-505,340.89	5,670,619.79	5,670,619.79	5,670,619.79
004 TESORERÍA	19,355,321.05	2,767,396.72	22,122,717.77	22,122,717.77	22,122,717.77
005 SECRETARÍA H. AYUNTAMIENTO	3,935,381.11	2,902,860.98	6,838,242.09	6,838,242.09	6,838,242.09
006 OBRAS PÚBLICAS	8,536,639.55	3,816,826.19	12,353,465.74	12,353,465.74	12,353,465.74
007 SEGURIDAD PÚBLICA	7,066,932.10	4,423,867.08	11,490,799.18	11,490,799.18	11,490,799.18
008 SERVICIOS PÚBLICOS MUNICIPALES	14,597,932.32	6,853,533.16	21,451,465.48	21,451,465.48	21,451,465.48
009 PROTECCIÓN CIVIL	1,951,449.26	95,834.54	2,047,283.80	2,047,283.80	2,047,283.80
010 DEPORTES	1,449,433.82	-617,240.17	832,193.65	832,193.65	832,193.65
011 CULTURA	9,045,552.40	-800,910.30	8,244,642.10	8,244,642.10	8,244,642.10
011. CULTURA - FERIA	0.00	0.00	0.00	0.00	0.00
012 ECOLOGÍA	5,012,085.30	2,088,978.36	7,101,063.66	7,101,063.66	7,101,063.66
013 REGISTRO CIVIL	3,540,994.79	-793,153.50	2,747,841.29	2,747,841.29	2,747,841.29
014 PLANEACIÓN	1,605,133.33	10,137.43	1,615,270.76	1,615,270.76	1,615,270.76
015 CONTRALORÍA	0.00	0.00	0.00	0.00	0.00
016 JURÍDICO	5,074,640.29	6,689,568.70	11,764,208.99	11,764,208.99	11,764,208.99
017 INFORMÁTICA	0.00	63,744.32	63,744.32	63,744.32	63,744.32
018 COMUNICACIÓN SOCIAL	1,795,482.34	914,601.45	2,710,083.79	2,710,083.79	2,710,083.79
019 MINISTERIO PÚBLICO	0.00	0.00	0.00	0.00	0.00
020 DIF MUNICIPAL	9,438,954.10	1,000,853.83	10,439,807.93	10,439,807.93	10,439,807.93
021 COMISIONES DE AGUA POTABLE	0.00	0.00	0.00	0.00	0.00
022 ACCESO A LA INFORMACIÓN	0.00	0.00	0.00	0.00	0.00
023 OFICIALIA DE PARTES	0.00	32,178.87	32,178.87	32,178.87	32,178.87
024 SERVICIOS MEDICOS	0.00	0.00	0.00	0.00	0.00
025 DESARROLLO URBANO	0.00	4,643.74	4,643.74	4,643.74	4,643.74
026 LOGÍSTICA	0.00	289,864.58	289,864.58	289,864.58	289,864.58
027 JUVENTUD	842,546.08	174,533.20	1,017,079.28	1,017,079.28	1,017,079.28
028 INDUSTRIA Y COMERCIO	0.00	0.00	0.00	0.00	0.00
029 TURISMO	0.00	0.00	0.00	0.00	0.00
030 EDUCACION	1,512,835.75	-197,534.89	1,315,300.86	1,315,300.86	1,315,300.86
031 RECURSOS MATERIALES	0.00	191,233.75	191,233.75	191,233.75	191,233.75
032 INSTITUTO MUNICIPAL DE LA MUJER	1,331,972.06	53,312.22	1,385,284.28	1,385,284.28	1,385,284.28
033 JUZGADO MUNICIPAL	1,806,142.77	-113,594.01	1,692,548.76	1,692,548.76	1,692,548.76
034 DESARROLLO AGROPECUARIO	0.00	3,606.15	3,606.15	3,606.15	3,606.15
035 INGRESOS	0.00	424,000.12	424,000.12	424,000.12	424,000.12
036 EGRESOS	0.00	66,507.05	66,507.05	66,507.05	66,507.05
037 RECURSOS HUMANOS	0.00	43,742.05	43,742.05	43,742.05	43,742.05
038 CONTABILIDAD	0.00	101,885.93	101,885.93	101,885.93	101,885.93

000078



ESTADO ANALÍTICO DEL EJERCICIO DEL PRESUPUESTO DE EGRESOS DETALLADO - LDF (F6b)
 (CLASIFICACIÓN ADMINISTRATIVA)
 Del 1 de Enero al 31 de Diciembre de 2024
 (PESOS)



Concepto	Aprobado	Ampliaciones/ Reducciones	Modificado	Devengado	Pagado
039 DESARROLLO SOCIAL	0.00	835.20	835.20	835.20	835.20
040 GOBERNACION	2,126,370.07	-121,121.61	2,005,248.46	2,005,248.46	2,005,248.46
041 DESARROLLO ECONOMICO	0.00	1,532,758.39	1,532,758.39	1,532,758.39	1,532,758.39
042 UNIDAD DE TRANSPARENCIA	3,277,828.44	-2,099,518.59	1,178,309.85	1,178,309.85	1,178,309.85
043 ÓRGANO INTERNO DE CONTROL	1,593,615.24	468,217.81	2,061,833.05	2,061,833.05	2,061,833.05
044 SIPINA	512,905.18	-252,907.09	259,998.09	259,998.09	259,998.09
120 CENTRO CHIAUTEMPAN	0.00	1,146.70	1,146.70	1,146.70	1,146.70
123 P. C. COLONIA EL ALTO	775,675.78	142,444.14	918,119.92	918,119.92	918,119.92
124 P. C. SANTA CRUZ GUADALUPE	775,675.78	149,285.19	924,960.97	924,960.97	924,960.97
125 P. C. COLONIA INDUSTRIAL	574,059.17	218,593.40	792,652.57	792,652.57	792,652.57
126 P. C. COLONIA CHALMA	674,867.47	212,566.09	887,433.56	887,433.56	887,433.56
127 P. C. XAXALA	674,867.47	214,423.54	889,291.01	889,291.01	889,291.01
128 P. C. TEXCACOAC	776,536.18	161,510.56	938,046.74	938,046.74	938,046.74
129 P. C. COLONIA REFORMA	775,675.78	154,425.41	930,101.19	930,101.19	930,101.19
130 P. C. CUAHUXTMATLAC	663,422.96	158,834.22	822,257.18	822,257.18	822,257.18
131 P. C. SANTA CRUZ TEPELA	775,675.78	74,489.05	850,164.83	850,164.83	850,164.83
132 P. C. SAN PEDRO MUÑOZTILA	765,088.18	77,486.33	842,574.51	842,574.51	842,574.51
133 P. C. GUADALUPE IXCOTLA	775,675.79	135,468.93	911,144.72	911,144.72	911,144.72
134 P. C. SAN RAFAEL TEPATLACCO	762,460.18	93,377.83	855,838.01	855,838.01	855,838.01
135 P. C. XOCHITEOTLA	775,675.78	81,001.14	856,676.92	856,676.92	856,676.92
136 P. C. TEPETLAPA	784,162.19	141,323.17	925,485.36	925,485.36	925,485.36
137 P. C. SAN PEDRO TLALCUAPAN	775,675.79	64,234.33	839,910.12	839,910.12	839,910.12
1600 ADMINISTRACIÓN 2016	0.00	0.00	0.00	0.00	0.00
II. Gasto Etiquetado (II)	110,905,993.00	13,441,170.53	124,347,163.53	124,347,163.53	124,347,163.53
000 RAMO GENERAL	0.00	0.00	0.00	0.00	0.00
001 PRESIDENCIA	0.00	0.00	0.00	0.00	0.00
002 SINDICATURA	0.00	0.00	0.00	0.00	0.00
003 REGIDORES	0.00	0.00	0.00	0.00	0.00
004 TESORERÍA	0.00	0.00	0.00	0.00	0.00
005 SECRETARÍA H. AYUNTAMIENTO	0.00	783,789.41	783,789.41	783,789.41	783,789.41
006 OBRAS PÚBLICAS	0.00	0.00	0.00	0.00	0.00
007 SEGURIDAD PÚBLICA	46,717,248.00	14,012,104.79	60,729,352.79	60,729,352.79	60,729,352.79
008 SERVICIOS PÚBLICOS MUNICIPALES	57,463,745.00	-17,078,590.06	40,385,154.94	40,385,154.94	40,385,154.94
009 PROTECCIÓN CIVIL	6,725,000.00	15,723,866.39	22,448,866.39	22,448,866.39	22,448,866.39
010 DEPORTES	0.00	0.00	0.00	0.00	0.00
011 CULTURA	0.00	0.00	0.00	0.00	0.00
011. CULTURA - FERIA	0.00	0.00	0.00	0.00	0.00
012 ECOLOGÍA	0.00	0.00	0.00	0.00	0.00
013 REGISTRO CIVIL	0.00	0.00	0.00	0.00	0.00
014 PLANEACIÓN	0.00	0.00	0.00	0.00	0.00
015 CONTRALORÍA	0.00	0.00	0.00	0.00	0.00

000079



ESTADO ANALÍTICO DEL EJERCICIO DEL PRESUPUESTO DE EGRESOS DETALLADO - LDF (F6b)
 (CLASIFICACIÓN ADMINISTRATIVA)
 Del 1 de Enero al 31 de Diciembre de 2024
 (PESOS)



Concepto	Aprobado	Ampliaciones/ Reducciones	Modificado	Devengado	Pagado	Subejercicio
016 JURÍDICO	0.00	0.00	0.00	0.00	0.00	0.00
017 INFORMÁTICA	0.00	0.00	0.00	0.00	0.00	0.00
018 COMUNICACIÓN SOCIAL	0.00	0.00	0.00	0.00	0.00	0.00
019 MINISTERIO PÚBLICO	0.00	0.00	0.00	0.00	0.00	0.00
020 DIF MUNICIPAL	0.00	0.00	0.00	0.00	0.00	0.00
021 COMISIONES DE AGUA POTABLE	0.00	0.00	0.00	0.00	0.00	0.00
022 ACCESO A LA INFORMACIÓN	0.00	0.00	0.00	0.00	0.00	0.00
023 OFICIALIA DE PARTES	0.00	0.00	0.00	0.00	0.00	0.00
024 SERVICIOS MEDICOS	0.00	0.00	0.00	0.00	0.00	0.00
025 DESARROLLO URBANO	0.00	0.00	0.00	0.00	0.00	0.00
026 LOGISTICA	0.00	0.00	0.00	0.00	0.00	0.00
027 JUVENTUD	0.00	0.00	0.00	0.00	0.00	0.00
028 INDUSTRIA Y COMERCIO	0.00	0.00	0.00	0.00	0.00	0.00
029 TURISMO	0.00	0.00	0.00	0.00	0.00	0.00
030 EDUCACION	0.00	0.00	0.00	0.00	0.00	0.00
031 RECURSOS MATERIALES	0.00	0.00	0.00	0.00	0.00	0.00
032 INSTITUTO MUNICIPAL DE LA MUJER	0.00	0.00	0.00	0.00	0.00	0.00
033 JUZGADO MUNICIPAL	0.00	0.00	0.00	0.00	0.00	0.00
034 DESARROLLO AGROPECUARIO	0.00	0.00	0.00	0.00	0.00	0.00
035 INGRESOS	0.00	0.00	0.00	0.00	0.00	0.00
036 EGRESOS	0.00	0.00	0.00	0.00	0.00	0.00
037 RECURSOS HUMANOS	0.00	0.00	0.00	0.00	0.00	0.00
038 CONTABILIDAD	0.00	0.00	0.00	0.00	0.00	0.00
039 DESARROLLO SOCIAL	0.00	0.00	0.00	0.00	0.00	0.00
040 GOBERNACION	0.00	0.00	0.00	0.00	0.00	0.00
041 DESARROLLO ECONOMICO	0.00	0.00	0.00	0.00	0.00	0.00
042 UNIDAD DE TRANSPARENCIA	0.00	0.00	0.00	0.00	0.00	0.00
043 ÓRGANO INTERNO DE CONTROL	0.00	0.00	0.00	0.00	0.00	0.00
044 SIPINA	0.00	0.00	0.00	0.00	0.00	0.00
120 CENTRO CHIAUTEMPAN	0.00	0.00	0.00	0.00	0.00	0.00
123 P.C. COLONIA EL ALTO	0.00	0.00	0.00	0.00	0.00	0.00
124 P.C. SANTA CRUZ GUADALUPE	0.00	0.00	0.00	0.00	0.00	0.00
125 P.C. COLONIA INDUSTRIAL	0.00	0.00	0.00	0.00	0.00	0.00
126 P.C. COLONIA CHALMA	0.00	0.00	0.00	0.00	0.00	0.00
127 P.C. XAXALA	0.00	0.00	0.00	0.00	0.00	0.00
128 P.C. TEXCACOAC	0.00	0.00	0.00	0.00	0.00	0.00
129 P.C. COLONIA REFORMA	0.00	0.00	0.00	0.00	0.00	0.00
130 P.C. CUHUIXMATLAC	0.00	0.00	0.00	0.00	0.00	0.00
131 P.C. SANTA CRUZ TETELA	0.00	0.00	0.00	0.00	0.00	0.00
132 P.C. SAN PEDRO MUÑOZTLA	0.00	0.00	0.00	0.00	0.00	0.00
133 P.C. GUADALUPE IXCOTLA	0.00	0.00	0.00	0.00	0.00	0.00



000080



ESTADO ANALÍTICO DEL EJERCICIO DEL PRESUPUESTO DE EGRESOS DETALLADO - LDF (F6b)
 (CLASIFICACIÓN ADMINISTRATIVA)

Del 1 de Enero al 31 de Diciembre de 2024
 (PESOS)



Concepto	Aprobado	Ampliaciones/ Reducciones	Modificado	Devengado	Pagado
134 P.C. SAN RAFAEL TEPATLAXCO	0.00	0.00	0.00	0.00	0.00
135 P.C. XOCHITZOTLA	0.00	0.00	0.00	0.00	0.00
136 P.C. TEPETLAPA	0.00	0.00	0.00	0.00	0.00
137 P.C. SAN PEDRO TLALCUAPAN	0.00	0.00	0.00	0.00	0.00
1600 ADMINISTRACIÓN 2016	0.00	0.00	0.00	0.00	0.00
III. Total de Egresos (III = I + II)	241,007,823.56	65,356,822.77	306,364,646.33	306,364,646.33	306,364,646.33



000081

ESTADO ANALÍTICO DEL EJERCICIO DEL PRESUPUESTO DE EGRESOS DETALLADO - LDF (F6c)
 (CLASIFICACIÓN FUNCIONAL)
 Del 1 de Enero al 31 de Diciembre de 2024
 (PESOS)



Concepto	Aprobado	Ampliaciones/ Reducciones	Modificado	Devengado	Pagado
I. Gasto No Etiquetado (I=A+B+C+D)	130,101,830.56	51,915,652.24	182,017,482.80	182,017,482.80	182,017,482.80
A. Gobierno (A=a1+a2+a3+a4+a5+a6+a7+a8)	77,820,974.00	40,576,972.29	118,397,946.29	118,397,946.29	118,397,946.29
a1) Legislación	0.00	0.00	0.00	0.00	0.00
a2) Justicia	8,797,614.79	6,479,755.44	15,277,370.23	15,277,370.23	15,277,370.23
a3) Coordinación de la Política de Gobierno	35,094,272.68	29,286,529.85	64,380,802.53	64,380,802.53	64,380,802.53
a4) Relaciones Exteriores	0.00	0.00	0.00	0.00	0.00
a5) Asuntos Financieros y Hacendarios	21,369,710.38	1,482,571.03	22,852,281.41	22,852,281.41	22,852,281.41
a6) Seguridad Nacional	0.00	0.00	0.00	0.00	0.00
a7) Asuntos de Orden Público y de Seguridad Interior	9,018,381.36	4,099,550.78	13,117,932.14	13,117,932.14	13,117,932.14
a8) Otros Servicios Generales	3,540,994.79	-771,434.81	2,769,559.98	2,769,559.98	2,769,559.98
B. Desarrollo Social (B=b1+b2+b3+b4+b5+b6+b7)	52,280,856.56	11,338,679.95	63,619,536.51	63,619,536.51	63,619,536.51
b1) Protección Ambiental	19,610,017.62	8,479,671.71	28,089,689.33	28,089,689.33	28,089,689.33
b2) Vivienda y Servicios a la Comunidad	8,536,639.55	3,686,077.02	12,222,716.57	12,222,716.57	12,222,716.57
b3) Salud	0.00	0.00	0.00	0.00	0.00
b4) Recreación, Cultura y Otras Manifestaciones Sociales	0.00	0.00	0.00	0.00	0.00
b5) Educación	12,007,821.97	-1,485,757.83	10,522,064.14	10,522,064.14	10,522,064.14
b6) Protección Social	0.00	0.00	0.00	0.00	0.00
b7) Otros Asuntos Sociales	0.00	0.00	0.00	0.00	0.00
C. Desarrollo Económico (C=c1+c2+c3+c4+c5+c6+c7+c8+c9)	12,126,377.42	658,689.05	12,785,066.47	12,785,066.47	12,785,066.47
c1) Asuntos Económicos, Comerciales y Laborales en General	0.00	0.00	0.00	0.00	0.00
c2) Agropecuaria, Silvicultura, Pesca y Caza	0.00	0.00	0.00	0.00	0.00
c3) Combustibles y Energía	0.00	0.00	0.00	0.00	0.00
c4) Minería, Manufacturas y Construcción	0.00	0.00	0.00	0.00	0.00
c5) Transporte	0.00	0.00	0.00	0.00	0.00
c6) Comunicaciones	0.00	0.00	0.00	0.00	0.00
c7) Turismo	0.00	0.00	0.00	0.00	0.00
c8) Ciencia, Tecnología e Innovación	0.00	0.00	0.00	0.00	0.00
c9) Otras Industrias y Otros Asuntos Económicos	0.00	0.00	0.00	0.00	0.00
D. Otras No Clasificadas en Funciones Anteriores (D=d1+d2+d3+d4)	0.00	0.00	0.00	0.00	0.00
d1) Transacciones de la Deuda Pública / Costo Financiero de la Deuda	0.00	0.00	0.00	0.00	0.00
d2) Transferencias, Participaciones y Aportaciones Entre Diferentes Nivel	0.00	0.00	0.00	0.00	0.00
d3) Saneamiento del Sistema Financiero	0.00	0.00	0.00	0.00	0.00
d4) Adeudos de Ejercicios Fiscales Anteriores	0.00	0.00	0.00	0.00	0.00



000082

ESTADO ANALÍTICO DEL EJERCICIO DEL PRESUPUESTO DE EGRESOS DETALLADO - LDF (F6C)
 (CLASIFICACIÓN FUNCIONAL)
 Del 1 de Enero al 31 de Diciembre de 2024
 (PESOS)



Concepto	Aprobado	Ampliaciones/ Reducciones	Modificado	Devengado	Pagado	Subejercicio
II. Gasto Etiquetado (II=A+B+C+D)	110,905,993.00	13,441,170.53	124,347,163.53	124,347,163.53	124,347,163.53	0.00
A. Gobierno (A=al+a2+a3+a4+a5+a6+a7+a8)	57,463,745.00	-11,499,418.92	45,964,326.08	45,964,326.08	45,964,326.08	0.00
a1) Legislación	0.00	0.00	0.00	0.00	0.00	0.00
a2) Justicia	0.00	0.00	0.00	0.00	0.00	0.00
a3) Coordinación de la Política de Gobierno	0.00	0.00	0.00	0.00	0.00	0.00
a4) Relaciones Exteriores	0.00	0.00	0.00	0.00	0.00	0.00
a5) Asuntos Financieros y Hacendarios	0.00	5,579,171.14	5,579,171.14	5,579,171.14	5,579,171.14	0.00
a6) Seguridad Nacional	0.00	0.00	0.00	0.00	0.00	0.00
a7) Asuntos de Orden Público y de Seguridad Interior	57,463,745.00	-17,078,590.06	40,385,154.94	40,385,154.94	40,385,154.94	0.00
a8) Otros Servicios Generales	0.00	0.00	0.00	0.00	0.00	0.00
B. Desarrollo Social (B=b1+b2+b3+b4+b5+b6+b7)	53,442,248.00	24,940,589.45	78,382,837.45	78,382,837.45	78,382,837.45	0.00
b1) Protección Ambiental	6,725,000.00	6,953,131.24	13,678,131.24	13,678,131.24	13,678,131.24	0.00
b2) Vivienda y Servicios a la Comunidad	46,717,248.00	944,734.12	47,661,982.12	47,661,982.12	47,661,982.12	0.00
b3) Salud	0.00	0.00	0.00	0.00	0.00	0.00
b4) Recreación, Cultura y Otras Manifestaciones Sociales	0.00	0.00	0.00	0.00	0.00	0.00
b5) Educación	0.00	17,042,724.09	17,042,724.09	17,042,724.09	17,042,724.09	0.00
b6) Protección Social	0.00	0.00	0.00	0.00	0.00	0.00
b7) Otros Asuntos Sociales	0.00	0.00	0.00	0.00	0.00	0.00
C. Desarrollo Económico (C=c1+c2+c3+c4+c5+c6+c7+c8+c9)	0.00	0.00	0.00	0.00	0.00	0.00
c1) Asuntos Económicos, Comerciales y Laborales en General	0.00	0.00	0.00	0.00	0.00	0.00
c2) Agropecuaria, Silvicultura, Pesca y Caza	0.00	0.00	0.00	0.00	0.00	0.00
c3) Combustibles y Energía	0.00	0.00	0.00	0.00	0.00	0.00
c4) Minería, Manufacturas y Construcción	0.00	0.00	0.00	0.00	0.00	0.00
c5) Transporte	0.00	0.00	0.00	0.00	0.00	0.00
c6) Comunicaciones	0.00	0.00	0.00	0.00	0.00	0.00
c7) Turismo	0.00	0.00	0.00	0.00	0.00	0.00
c8) Ciencia, Tecnología e Innovación	0.00	0.00	0.00	0.00	0.00	0.00
c9) Otras Industrias y Otros Asuntos Económicos	0.00	0.00	0.00	0.00	0.00	0.00
D. Otras No Clasificadas en Funciones Anteriores (D=d1+d2+d3+d4)	0.00	0.00	0.00	0.00	0.00	0.00
d1) Transacciones de la Deuda Pública / Costo Financiero de la Deuda	0.00	0.00	0.00	0.00	0.00	0.00
d2) Transferencias, Participaciones y Aportaciones Entre Diferentes Nivel	0.00	0.00	0.00	0.00	0.00	0.00
d3) Sanamiento del Sistema Financiero	0.00	0.00	0.00	0.00	0.00	0.00
d4) Adeudos de Ejercicios Fiscales Anteriores	0.00	0.00	0.00	0.00	0.00	0.00
III. Total de Egresos (III = I + II)	241,007,823.56	65,356,822.77	306,364,646.33	306,364,646.33	306,364,646.33	0.00

000083



ESTADO ANALÍTICO DEL EJERCICIO DEL PRESUPUESTO DE EGRESOS DETALLADO - LDF (F6d)
 (CLASIFICACIÓN DE SERVICIOS PERSONALES POR CATEGORÍA)
 Del 1 de Enero al 31 de Diciembre de 2024
 (PESOS)



Concepto	Aprobado	Ampliaciones/ Reducciones	Modificado	Devengado	Pagado
I. Gasto No Etiquetado (I=A+B+C+D+E+F)	0.00	0.00	0.00	0.00	0.00
A. Personal Administrativo y de Servicio Público	0.00	0.00	0.00	0.00	0.00
B. Magisterio	0.00	0.00	0.00	0.00	0.00
C. Servicios de Salud (C=c1+c2)	0.00	0.00	0.00	0.00	0.00
c1) Personal Administrativo	0.00	0.00	0.00	0.00	0.00
c2) Personal Médico, Paramédico y afín	0.00	0.00	0.00	0.00	0.00
D. Seguridad Pública	0.00	0.00	0.00	0.00	0.00
E. Gastos asociados a la implementación de nuevas leyes federales o reformas	0.00	0.00	0.00	0.00	0.00
F. Sentencias laborales definitivas	0.00	0.00	0.00	0.00	0.00
II. Gasto Etiquetado (I=A+B+C+D+E+F)	0.00	0.00	0.00	0.00	0.00
A. Personal Administrativo y de Servicio Público	0.00	0.00	0.00	0.00	0.00
B. Magisterio	0.00	0.00	0.00	0.00	0.00
C. Servicios de Salud (C=c1+c2)	0.00	0.00	0.00	0.00	0.00
c1) Personal Administrativo	0.00	0.00	0.00	0.00	0.00
c2) Personal Médico, Paramédico y afín	0.00	0.00	0.00	0.00	0.00
D. Seguridad Pública	0.00	0.00	0.00	0.00	0.00
E. Gastos asociados a la implementación de nuevas leyes federales o reformas	0.00	0.00	0.00	0.00	0.00
F. Sentencias laborales definitivas	0.00	0.00	0.00	0.00	0.00
III. Total del Gasto en Servicios Personales (III = I + II)	0.00	0.00	0.00	0.00	0.00



000084



PROYECCIONES DE INGRESOS - LDF (F7a)

(PESOS)

AYUNTAMIENTO DE CHIAUTEMPAN
2024 2027
PRESIDENTE MUNICIPAL



Concepto	2024	2025	2026	2027	2028
1. Ingresos de Libre Disposición (1=A+B+C+D+E+F+G+H+I+J+K+L)	164,139,753.23	164,139,753.23	164,139,753.23	164,139,753.23	164,139,753.23
A. Impuestos	13,010,025.90	13,010,025.90	13,010,025.90	13,010,025.90	13,010,025.90
B. Cuotas y Aportaciones de Seguridad Social	0.00	0.00	0.00	0.00	0.00
C. Contribuciones de Mejoras	231,995.75	231,995.75	231,995.75	231,995.75	231,995.75
D. Derechos	21,671,942.81	21,671,942.81	21,671,942.81	21,671,942.81	21,671,942.81
E. Productos	4,246,516.69	4,246,516.69	4,246,516.69	4,246,516.69	4,246,516.69
F. Aprovechamientos	1,295,157.34	1,295,157.34	1,295,157.34	1,295,157.34	1,295,157.34
G. Ingresos por Venta de Bienes y Prestación de Servicios	0.00	0.00	0.00	0.00	0.00
H. Participaciones	119,152,341.47	119,152,341.47	119,152,341.47	119,152,341.47	119,152,341.47
I. Incentivos Derivados de la Colaboración Fiscal	3,404,436.97	3,404,436.97	3,404,436.97	3,404,436.97	3,404,436.97
J. Transferencias y Asignaciones	0.00	0.00	0.00	0.00	0.00
K. Convenios	1,127,336.30	1,127,336.30	1,127,336.30	1,127,336.30	1,127,336.30
L. Otros Ingresos de Libre Disposición	0.00	0.00	0.00	0.00	0.00
2. Transferencias Federales Etiquetadas (2=A+B+C+D+E)	122,850,216.23	122,850,216.23	122,850,216.23	122,850,216.23	122,850,216.23
A. Aportaciones	121,138,673.00	121,138,673.00	121,138,673.00	121,138,673.00	121,138,673.00
B. Convenios	1,446,930.00	1,446,930.00	1,446,930.00	1,446,930.00	1,446,930.00
C. Fondos Distintos de Aportaciones	0.00	0.00	0.00	0.00	0.00
D. Transferencias, Asignaciones, Subsidios y Subvenciones, y Pensiones y Jub	0.00	0.00	0.00	0.00	0.00
E. Otras Transferencias Federales Etiquetadas	264,613.23	264,613.23	264,613.23	264,613.23	264,613.23
3. Ingresos Derivados de Financiamientos (3=A)	0.00	0.00	0.00	0.00	0.00
A. Ingresos Derivados de Financiamientos	0.00	0.00	0.00	0.00	0.00
4. Total de Ingresos Proyectados (4=1+2+3)	286,989,969.46	286,989,969.46	286,989,969.46	286,989,969.46	286,989,969.46
Datos Informativos					
1. Ingresos Derivados de Financiamientos con Fuente de Pago de Ingresos de Libre Disposición	0.00	0.00	0.00	0.00	0.00
2. Ingresos Derivados de Financiamientos con Fuente de Pago de Transferencias Federales Etiquetadas	0.00	0.00	0.00	0.00	0.00
3. Ingresos Derivados de Financiamientos (3 = 1 + 2)	0.00	0.00	0.00	0.00	0.00



000085

MUNICIPIO DE CHIAUTEMPAN TLAXCALA

PROYECCIONES DE EGRESOS - LDF (F7b)
(PESOS)

(CIFRAS NOMINALES)



Concepto	2024	2025	2026	2027	2029
1. Gasto No Etiquetado (1=A+B+C+D+E+F+G+H+I)	182,017,482.80	182,017,482.80	182,017,482.80	182,017,482.80	182,017,482.80
A. Servicios Personales	89,502,305.16	89,502,305.16	89,502,305.16	89,502,305.16	89,502,305.16
B. Materiales y Suministros	21,713,796.51	21,713,796.51	21,713,796.51	21,713,796.51	21,713,796.51
C. Servicios Generales	54,764,615.56	54,764,615.56	54,764,615.56	54,764,615.56	54,764,615.56
D. Transferencias, Asignaciones, Subsidios y Otras Ayudas	8,305,641.81	8,305,641.81	8,305,641.81	8,305,641.81	8,305,641.81
E. Bienes Muebles, Inmuebles e Intangibles	1,563,833.27	1,563,833.27	1,563,833.27	1,563,833.27	1,563,833.27
F. Inversión Pública	0.00	0.00	0.00	0.00	0.00
G. Inversiones Financieras y Otras Provisiones	0.00	0.00	0.00	0.00	0.00
H. Participaciones y Aportaciones	3,281,361.27	3,281,361.27	3,281,361.27	3,281,361.27	3,281,361.27
I. Deuda Pública	0.00	0.00	0.00	0.00	0.00
2. Gasto Etiquetado (2=A+B+C+D+E+F+G+H+I)	124,347,163.53	124,347,163.53	124,347,163.53	124,347,163.53	124,347,163.53
A. Servicios Personales	15,466,509.45	15,466,509.45	15,466,509.45	15,466,509.45	15,466,509.45
B. Materiales y Suministros	14,802,780.35	14,802,780.35	14,802,780.35	14,802,780.35	14,802,780.35
C. Servicios Generales	25,047,394.83	25,047,394.83	25,047,394.83	25,047,394.83	25,047,394.83
D. Transferencias, Asignaciones, Subsidios y Otras Ayudas	0.00	0.00	0.00	0.00	0.00
E. Bienes Muebles, Inmuebles e Intangibles	6,165,180.50	6,165,180.50	6,165,180.50	6,165,180.50	6,165,180.50
F. Inversión Pública	62,865,298.40	62,865,298.40	62,865,298.40	62,865,298.40	62,865,298.40
G. Inversiones Financieras y Otras Provisiones	0.00	0.00	0.00	0.00	0.00
H. Participaciones y Aportaciones	0.00	0.00	0.00	0.00	0.00
I. Deuda Pública	0.00	0.00	0.00	0.00	0.00
3. Total de Egresos (3 = 1 + 2)	306,364,646.33	306,364,646.33	306,364,646.33	306,364,646.33	306,364,646.33

000086



MUNICIPIO DE CHIAUTEMPAN TLAXCAL.

RESULTADOS DE INGRESOS - LDF (F7c)
(PESOS)



Concepto	2019	2020	2021	2022	2023	2024
1. Ingresos de Libre Disposición (1=A+B+C+D+E+F+G+H+I+J+K+L)	131,358,755.85	121,567,994.65	130,810,785.57	132,755,137.39	155,811,850.84	160,735,316.26
A. Impuestos	5,857,188.00	5,827,890.00	6,903,732.00	11,411,445.93	11,808,596.67	13,010,025.90
B. Cuotas y Aportaciones de Seguridad Social	0.00	0.00	0.00	0.00	0.00	0.00
C. Contribuciones de Mejoras	754,776.00	999,053.00	477,253.00	0.00	0.00	0.00
D. Derechos	16,520,930.26	12,562,633.35	14,717,484.43	21,786,745.99	25,268,416.32	24,531,955.74
E. Productos	2,640,517.43	1,793,137.06	3,446,371.47	4,906,020.17	4,157,431.72	3,671,942.81
F. Aprovechamientos	2,525,307.00	2,136,389.00	3,020,258.44	1,488,797.00	974,660.00	4,248,576.69
G. Ingresos por Venta de Bienes y Prestación de Servicios	0.00	0.00	0.00	0.00	0.00	1,295,157.34
H. Participaciones	81,971,666.54	86,496,950.09	82,944,816.38	91,707,057.71	110,626,645.44	119,152,341.47
I. Incentivos Derivados de la Colaboración Fiscal	258,089.71	0.00	0.00	0.00	0.00	0.00
J. Transferencias y Asignaciones	0.00	0.00	0.00	0.00	0.00	0.00
K. Convenios	21,088,370.62	11,751,942.15	19,300,869.85	1,455,070.59	2,976,100.62	1,127,336.30
L. Otros Ingresos de Libre Disposición	1,103,115.52	0.00	0.00	0.00	0.00	0.00
2. Transferencias Federales Etiquetadas (2=A+B+C+D+E)	79,440,087.17	80,079,936.04	78,047,765.51	96,328,569.19	113,172,202.41	122,850,216.23
A. Aportaciones	74,565,945.01	79,263,588.72	77,934,159.31	91,777,078.00	110,905,993.00	121,138,673.00
B. Convenios	3,720,010.44	0.00	0.00	2,825,101.17	0.00	1,446,930.00
C. Fondos Distintos de Aportaciones	0.00	0.00	0.00	0.00	0.00	0.00
D. Transferencias, Asignaciones, Subsidios y Subvenciones, y Pensiones y Jubi	0.00	0.00	0.00	0.00	0.00	0.00
E. Otras Transferencias Federales Etiquetadas	1,154,131.72	816,347.32	113,606.20	1,726,390.02	2,266,209.41	264,613.23
3. Ingresos Derivados de Financiamientos (3=A)	0.00	0.00	0.00	0.00	0.00	0.00
A. Ingresos Derivados de Financiamientos	0.00	0.00	0.00	0.00	0.00	0.00
4. Total de Resultados de Ingresos (4=1+2+3)	210,798,843.02	201,647,930.69	208,858,551.08	229,083,706.58	268,984,053.25	283,585,532.49

Datos Informativos

- Ingresos Derivados de Financiamientos con Fuente de Pago de Ingresos de Libre Disposición
- Ingresos Derivados de Financiamientos con Fuente de Pago de Transferencias Federales Etiquetadas
- Ingresos Derivados de Financiamientos (3 = 1 + 2)

000087



MUNICIPIO DE CHIAUTEMPAN TLAXCAL
 RESULTADOS DE EGRESOS - LDF (F7d)
 (PESOS)



Concepto	2019	2020	2021	2022	2023
1. Gasto No Etiquetado (1=A+B+C+D+E+F+G+H+I)	122,003,111.35	119,206,457.74	152,967,683.02	125,842,238.50	149,696,345.35
A. Servicios Personales	59,049,940.29	58,473,609.72	70,213,639.04	69,048,778.02	65,887,206.98
B. Materiales y Suministros	11,243,841.74	11,461,577.46	11,089,586.63	14,678,177.55	18,329,618.52
C. Servicios Generales	20,764,901.08	16,830,402.27	18,973,353.57	32,807,741.79	52,830,792.71
D. Transferencias, Asignaciones, Subsidios y Otras Ayudas	9,606,361.32	5,796,330.54	5,902,556.86	6,708,890.19	7,252,013.71
E. Bienes Muebles, Inmuebles e Intangibles	5,762,011.50	340,110.33	1,868,500.03	790,679.12	1,856,868.97
F. Inversión Pública	15,576,055.42	26,304,427.42	44,920,046.89	1,807,971.83	408,484.14
G. Inversiones Financieras y Otras Provisiones	0.00	0.00	0.00	0.00	0.00
H. Participaciones y Aportaciones	0.00	0.00	0.00	0.00	3,131,360.26
I. Deuda Pública	0.00	0.00	0.00	0.00	0.00
2. Gasto Etiquetado (2=A+B+C+D+E+F+G+H+I)	78,166,408.88	83,465,684.64	78,030,702.71	96,058,930.95	113,038,648.37
A. Servicios Personales	15,805,646.91	16,228,435.61	17,344,947.68	17,312,266.86	20,145,842.16
B. Materiales y Suministros	10,692,482.56	6,027,064.41	7,078,864.73	8,881,993.51	12,717,359.50
C. Servicios Generales	16,262,860.72	14,303,411.37	12,176,212.99	14,571,806.23	19,110,937.32
D. Transferencias, Asignaciones, Subsidios y Otras Ayudas	0.00	0.00	0.00	0.00	0.00
E. Bienes Muebles, Inmuebles e Intangibles	8,977,505.86	2,240,000.00	4,979,852.01	7,056,164.19	5,272,687.57
F. Inversión Pública	26,427,912.83	44,666,773.25	36,450,825.30	48,236,700.16	55,791,821.82
G. Inversiones Financieras y Otras Provisiones	0.00	0.00	0.00	0.00	0.00
H. Participaciones y Aportaciones	0.00	0.00	0.00	0.00	0.00
I. Deuda Pública	0.00	0.00	0.00	0.00	0.00
3. Total del Resultado de Egresos (3=1+2)	200,169,520.23	202,672,142.38	230,998,385.73	221,901,169.45	262,734,993.72
					306,364,646.33



000088

MODIFICACIONES DEL GASTO - LDF (ART. 8)
Del 1 de Enero al 31 de Diciembre de 2024
(PESOS)



000089

Concepto	Ampliaciones	Reducciones	Ampliaciones Compensadas	Reducciones Compensadas	Modificaciones
GASTO NO ETIQUETADO MODIFICADO					
11.01	INGRESOS FISCALES				
1.1.3.2	SUELDOS AL PERSONAL	9,315.52	0.00	0.00	9,315.52
1.3.2.2	PRIMA VACACIONAL AL PERSONAL	4,112.53	0.00	0.00	4,112.53
1.3.2.7	GRATIFICACIÓN DE FIN DE AÑO AL PERSONAL	3,619.03	0.00	0.00	3,619.03
1.3.4.2	COMPENSACIONES AL PERSONAL	10,000.00	0.00	0.00	10,000.00
1.4.4.3	CUOTAS SEGURO DE VIDA A TRABAJADORES	49,801.17	0.00	0.00	49,801.17
1.5.2.1	INDEMNIZACIÓN Y LIQUIDACIÓN A FUNCIONARIOS	0.00	269,982.00	0.00	0.00
1.5.2.2	INDEMNIZACIÓN Y LIQUIDACIÓN AL PERSONAL	0.00	8,019,112.95	0.00	1,699,158.63
2.1.1.1	MATERIALES, UTIL.Y EQOS MEN. D/OFTICINA	1,583,988.15	85,616.59	0.00	2,465,265.72
2.1.2.1	MATERIALES Y ÚTILES D/IMPRES. Y REPROD.	156,268.34	79,001.49	0.00	171,266.85
2.1.4.1	MAT.UTIL.Y EQOS MEN.TECN.D/L INF.Y COM.	1,803,873.71	59,925.24	0.00	2,380,948.47
2.1.5.1	MATERIAL IMPRESO E INFORMACIÓN DIGITAL	38,116.05	50,000.00	0.00	38,116.05
2.1.6.1	MATERIAL DE LIMPIEZA	914,355.16	10,000.00	0.00	1,364,355.16
2.1.7.1	MATERIALES Y ÚTILES DE ENSEÑANZA	0.00	74,000.00	0.00	0.00
2.1.8.1	MAT. P/EL REG. E INDENT. BIENES Y PERS.	59,680.50	0.00	0.00	419,680.50
2.2.1.1	PRODUCTOS ALIMENTICIOS PARA PERSONAS	768,925.03	42,889.52	0.00	1,169,035.51
2.3.1.1	PROD.ALIMENT.AGROP.Y FOREST.ADQ. C/M.P.	0.00	100,000.00	0.00	0.00
2.4.3.1	CAL, YESO Y PRODUCTOS DE YESO	1,394.78	0.00	0.00	1,394.78
2.4.4.1	MADERA Y PRODUCTOS DE MADERA	11,130.60	0.00	0.00	11,130.60
2.4.6.1	MATERIAL ELÉCTRICO Y ELECTRÓNICO	203,093.01	0.00	0.00	259,093.05
2.4.8.1	MATERIALES COMPLEMENTARIOS	4,914.08	0.00	0.00	4,914.08
2.4.9.1	OTROS MATERIALES Y ART.D/CONST.Y REPAR.	593,812.14	0.00	0.00	593,812.14
2.5.1.1	PRODUCTOS QUÍMICOS BÁSICOS	15,407.82	0.00	0.00	15,407.82
2.5.3.1	MEDICINAS Y PRODUCTOS FARMACÉUTICOS	3,060.00	0.00	0.00	3,060.00
2.5.4.1	MATERIALES, ACCES.Y SUMIN.MÉDICOS	60,708.15	0.00	0.00	60,708.15
2.6.1.1	COMBUSTIBLES, LUBRICANTES Y ADITIVOS	2,567,832.37	21,096.52	0.00	3,044,735.85
2.7.1.1	VESTUARIO Y UNIFORMES	25,054.40	211,845.00	0.00	27,209.40
2.7.5.1	BLANC.Y OTROS PROD.TEXT.EXC.PREND.D/VES.	3,990.40	0.00	0.00	3,990.40
2.9.1.1	HERRAMIENTAS MENORES	85,782.25	34,000.00	0.00	85,782.25
2.9.2.1	REFACCIONES Y ACCES. MEN. D/EDIFICIOS	23,609.00	0.00	0.00	23,609.00
2.9.4.1	REF.Y ACC.MEN.EQPO D/COMP.Y TEC. D/INF.	26,880.48	238,769.88	0.00	61,826.19
2.9.7.1	REFACCIONES Y ACC.MEN.EQPO DEF.Y SEG.	3,132.00	3,132.00	0.00	0.00
2.9.9.1	REFAC.Y OTROS ACC.MEN.OTROS BIEN.MUEB.	15,789.99	0.00	0.00	15,789.99
3.1.1.1	ENERGÍA ELÉCTRICA	4,169,692.83	0.00	0.00	4,443,692.83
3.1.2.1	GAS	720.40	0.00	0.00	720.40



MODIFICACIONES DEL GASTO - LDF (ART. 8)
Del 1 de Enero al 31 de Diciembre de 2024
(PESOS)



000090

Concepto	Ampliaciones	Reducciones	Ampliaciones Compensadas	Reducciones Compensadas	Modificaciones
AGUA	0.00	30,000.00	0.00	0.00	0.00
3.1.3.1 TELEFONÍA TRADICIONAL	111,881.43	50,000.00	0.00	0.00	221,881.43
3.1.4.1 TELEFONÍA CELULAR	299.00	8,500.00	0.00	0.00	3,799.00
3.1.5.1 SERVICIOS DE TELECOMUNICACIONES Y SATÉLITES	332,340.00	0.00	0.00	0.00	332,340.00
3.1.7.1 SERVICIOS DE ACCESO DE INTERNET, REDES Y PROCESAMIENTO DE INFORMACIÓN	13,234.00	61,422.94	0.00	0.00	76,811.06
3.1.8.1 SERVICIOS POSTALES Y TELEGRÁFICOS	849.83	2,000.00	0.00	0.00	3,849.83
3.2.2.1 ARRENDAMIENTO DE EDIFICIOS	9,976.00	485,948.00	0.00	0.00	32,828.00
3.2.3.1 ARRENDAMIENTO DE MOBILIARIO Y EQUIPO DE ADMINISTRACIÓN, EDUCACIONAL Y RECREATIVO	436,752.00	176,384.06	0.00	0.00	860,367.94
3.2.5.1 ARRENDAMIENTO DE EQUIPO DE TRANSPORTE	73,312.00	0.00	0.00	0.00	73,312.00
3.2.6.1 ARRENDAMIENTO DE MAQUINARIA, OTROS EQUIPOS Y HERRAMIENTAS	25,520.00	268,680.00	0.00	0.00	56,840.00
3.2.7.1 ARRENDAMIENTO DE ACTIVOS INTANGIBLES	24,360.00	0.00	0.00	0.00	24,360.00
3.2.9.1 OTROS ARRENDAMIENTOS	135,560.00	0.00	0.00	0.00	135,560.00
3.3.1.1 SERVICIOS LEGALES, DE CONTABILIDAD, AUDITORÍA Y RELACIONADOS	920,965.34	0.00	0.00	0.00	920,965.34
3.3.3.1 SERVICIOS DE CONSULTORÍA ADMINISTRATIVA, PROCESOS, TÉCNICA Y EN TECNOLOGÍAS DE LA INFORMACIÓN	398,889.20	0.00	0.00	0.00	398,889.20
3.3.4.1 SERVICIOS DE CAPACITACIÓN	400,200.00	240,000.00	0.00	0.00	520,200.00
3.3.6.1 SERVICIOS DE APOYO ADMINISTRATIVO, TRADUCCIÓN, FOTOCOPIADO E IMPRESIÓN	159,491.48	222,646.72	0.00	0.00	214,844.76
3.3.9.1 SERVICIOS PROFESIONALES, CIENTÍFICOS Y TÉCNICOS INTEGRALES	46,504.16	0.00	0.00	0.00	46,504.16
3.4.1.1 SERVICIOS FINANCIEROS Y BANCARIOS	61,756.12	0.00	0.00	0.00	61,756.12
3.4.5.1 SEGUROS DE BIENES PATRIMONIALES	255,671.99	0.00	0.00	0.00	255,671.99
3.5.1.1 CONSERVACIÓN Y MANTENIMIENTO MENOR DE INMUEBLES	701,293.42	0.00	0.00	0.00	701,293.42
3.5.2.1 INSTALACIÓN, REPARACIÓN Y MANTENIMIENTO DE MOBILIARIO Y EQUIPO DE ADMÓN., EDUCACIONAL Y RECR	9,355.38	0.00	0.00	0.00	9,355.38
3.5.5.1 REPARACIÓN Y MANTENIMIENTO DE EQUIPO DE TRANSPORTE	627,060.27	886,030.70	0.00	0.00	1,891,029.57
3.5.7.1 INSTALACIÓN, REPARACIÓN Y MANTENIMIENTO DE MAQUINARIA, OTROS EQUIPOS Y HERRAMIENTA	37,352.00	18,676.00	0.00	0.00	18,676.00
3.5.8.1 SERVICIOS DE LIMPIEZA Y MANEJO DE DESECHOS	858.40	0.00	0.00	0.00	858.40
3.5.9.1 SERVICIOS DE JARDINERÍA Y FUMIGACIÓN	983,383.25	0.00	0.00	0.00	983,383.25



MODIFICACIONES DEL GASTO - LDF (ART. 8)
Del 1 de Enero al 31 de Diciembre de 2024
(PESOS)



000091

Concepto	Ampliaciones	Reducciones	Ampliaciones Compensadas	Reducciones Compensadas	Modificaciones
3.6.1.1.1	554,818.23	0.00	0.00	0.00	1,204,818.23
DIFUSIÓN POR RADIO, TELEVISIÓN Y OTROS MEDIOS DE MENSAJES S					
OBRE PROGRAM. Y ACTIVID. GUBERNAMENTALES					
3.6.6.1	9,226.64	0.00	0.00	0.00	9,226.64
SERVICIO DE CREACIÓN Y DIFUSIÓN DE CONTENIDO EXCLUSIVAMENTE A TRAVÉS DE INTERNET					
3.7.2.1	8,195.36	50,379.89	0.00	0.00	44,815.47
3.7.5.1	26,562.80	78,000.77	0.00	0.00	49,111.39
3.8.1.1	100,071.16	0.00	0.00	0.00	100,071.16
3.8.2.1	554,631.19	3,848,999.30	0.00	0.00	2,123,481.93
3.9.2.1	488,893.00	0.00	0.00	0.00	488,893.00
3.9.4.1	3,435,303.23	0.00	0.00	0.00	5,435,303.23
SENTENCIAS Y RESOLUCIONES POR AUTORIDAD COMPETENTE					
3.9.8.1	235,592.00	0.00	0.00	0.00	235,592.00
IMPUESTO SOBRE NÓMINAS Y OTROS QUE SE DERIVEN DE UNA RELACIÓN LABORAL					
3.9.9.1	1,921.56	0.00	0.00	0.00	1,921.56
4.3.4.1	12,600.00	0.00	0.00	0.00	12,600.00
SUBSIDIOS A LA PRESTACIÓN DE SERVICIOS PÚBLICOS					
4.3.9.1	3,759.86	0.00	0.00	0.00	3,759.86
4.4.1.1	1,678,358.90	6,350.00	0.00	0.00	2,526,767.89
4.4.3.1	29,200.00	0.00	0.00	0.00	29,200.00
AYUDAS SOCIALES A PERSONAS AYUDAS SOCIALES A INSTITUCIONES DE ENSEÑANZA					
4.4.5.1	90,197.04	0.00	0.00	0.00	210,197.04
AYUDAS SOCIALES A INSTITUCIONES SIN FINES DE LUCRO					
5.1.1.1	168,306.30	10,000.00	0.00	0.00	168,306.30
5.1.2.1	8,644.32	0.00	0.00	0.00	8,644.32
5.1.3.1	363,320.00	0.00	0.00	0.00	363,320.00
5.1.5.1	370,299.84	15,000.00	0.00	0.00	370,299.84
5.2.3.1	70,961.55	0.00	0.00	0.00	70,961.55
5.5.1.1	0.00	600,000.00	0.00	0.00	0.00
5.6.6.1	48,781.70	0.00	0.00	0.00	48,781.70
5.6.7.1	14,100.00	42,999.99	0.00	0.00	14,100.00
5.8.1.1	262,203.50	0.00	0.00	0.00	262,203.50
5.9.1.1.1	29,000.00	0.00	0.00	0.00	29,000.00
6.1.2.3	0.00	0.00	528,903.46	0.00	528,903.46
6.1.4.2	0.00	0.00	572,346.46	0.00	572,346.46
6.1.5.1	0.00	0.00	611,258.24	0.00	611,258.24
6.1.5.3	0.00	0.00	112,934.88	0.00	112,934.88
8.5.2.1	150,000.00	0.00	0.00	0.00	150,000.00
CONVENIOS DE DESCENTRALIZACIÓN					
GASTO MODIFICADO FUENTE FINAN. 11.01					
	27,699,873.34	16,401,389.56	1,825,443.04	1,825,443.04	40,592,002.34



MUNICIPIO DE CHIAUTEMPAN TLAXCAL

MODIFICACIONES DEL GASTO - LDF (ART. 8)
Del 1 de Enero al 31 de Diciembre de 2024
(PESOS)



000092

Concepto	Ampliaciones	Reducciones	Ampliaciones Compensadas	Reducciones Compensadas	Modificaciones
16.01 PARTICIPACIONES E INCENTIVOS ECONOMICOS					
1.1.3.1 SUELDOS A FUNCIONARIOS	0.00	9,905.35	0.00	0.00	6,388,426.97
1.1.3.2 SUELDOS AL PERSONAL	13,135,639.01	4,909,715.39	0.00	0.00	42,553,198.26
1.1.3.3 SUELDOS A TRABAJADORES	751,644.10	644,345.24	0.00	0.00	12,269,455.82
1.3.1.2 PRIMA QUINQUENAL A TRABAJADORES	578,867.11	0.00	0.00	0.00	578,867.11
1.3.2.1 PRIMA VACACIONAL A FUNCIONARIOS	0.00	22,400.00	0.00	0.00	44,800.00
1.3.2.2 PRIMA VACACIONAL AL PERSONAL	326,328.98	706,257.82	0.00	0.00	1,336,434.89
1.3.2.3 PRIMA VACACIONAL A TRABAJADORES	159,756.47	25,055.33	0.00	0.00	742,808.98
1.3.2.6 GRATIFICACIÓN DE FIN DE AÑO FUNCIONARIOS	0.00	24.88	0.00	0.00	149,308.45
1.3.2.7 GRATIFICACIÓN DE FIN DE AÑO AL PERSONAL	1,497,660.80	675,974.13	0.00	0.00	4,635,828.30
1.3.2.8 GRATIFICACIÓN FIN DE AÑO A TRABAJADORES	756,602.71	40,443.62	0.00	0.00	2,067,509.88
1.3.4.1 COMPENSACIONES Y OTRAS PRESTACIONES A FUNCIONARIOS	1,854,865.79	18,597.12	0.00	0.00	3,272,202.39
1.3.4.2 COMPENSACIONES AL PERSONAL	12,340.45	0.00	0.00	0.00	12,340.45
1.3.4.3 COMPENSACIONES A TRABAJADORES	500,708.55	0.00	0.00	0.00	500,708.55
1.4.4.3 CUOTAS SEGURO DE VIDA A TRABAJADORES	0.00	130,950.00	0.00	0.00	0.00
1.5.2.1 INDEMNIZACIÓN Y LIQUIDACIÓN A FUNCIONARIOS	95,999.10	2,054,191.38	0.00	0.00	335,998.80
1.5.2.2 INDEMNIZACIÓN Y LIQUIDACIÓN AL PERSONAL	3,430,222.30	3,601,027.80	0.00	0.00	4,638,261.28
1.5.4.3 OTRAS PRESTACIONES	1,065,303.69	0.00	0.00	0.00	1,065,303.69
1.5.4.6 DÍAS ECONÓMICOS A TRABAJADORES	784.51	0.00	0.00	0.00	784.51
1.5.4.D ANIVERSARIO DÍA DEL TRABAJO	9,200.00	0.00	0.00	0.00	9,200.00
1.5.4.E SERVICIO MÉDICO AL PERSONAL	0.00	8,250,824.88	0.00	0.00	0.00
1.5.4.M SERVICIO MÉDICO A TRABAJADORES	231,208.90	0.00	0.00	0.00	231,208.90
1.5.9.3 CUOTAS DESPESA A TRABAJADORES	2,161,943.69	0.00	0.00	0.00	2,161,943.69
1.5.9.H APORTACIÓN A PENSIONES POR TRABAJADORES	37,603.85	626,256.58	0.00	0.00	1,733,643.67
1.7.1.1 ESTÍMULOS POR AÑOS DE SERVICIO	621,449.92	0.00	0.00	0.00	621,449.92
2.1.1.1 MATERIALES, UTIL. Y EQOS MEN. D/OFFICINA	2,080,000.11	33,822.52	0.00	0.00	2,177,156.56
2.1.1.2 MATERIALES Y ÚTILES D/IMPRES. Y REPROD.	13,128.42	13,026.93	0.00	0.00	13,901.49
2.1.1.4 MAT.UTIL. Y EQOS MEN.TECN.D/L INF. Y COM.	1,006,691.16	77,643.90	0.00	0.00	1,022,645.81
2.1.5.1 MATERIAL IMPRESO E INFORMACIÓN DIGITAL	15,651.24	66,424.20	0.00	0.00	25,227.04
2.1.6.1 MATERIAL DE LIMPIEZA	235,141.65	14,524.50	0.00	0.00	260,683.80
2.1.7.1 MATERIALES Y ÚTILES DE ENSEÑANZA	0.00	10,000.00	0.00	0.00	0.00
2.1.8.1 MAT. P/EL REG. E INDENT. BIENES Y PERS.	0.00	128,464.80	0.00	0.00	65,141.00
2.2.1.1 PRODUCTOS ALIMENTICIOS PARA PERSONAS	447,393.98	3,997.39	0.00	0.00	468,396.59
2.3.7.1 PROD.D/CUERO, PIEL, PLÁST. HULE ADQ.C/M.P.	171.60	0.00	0.00	0.00	171.60
2.4.1.1 PRODUCTOS MINERALES NO METÁLICOS	55,890.14	0.00	0.00	0.00	55,890.14
2.4.2.1 CEMENTO Y PRODUCTOS DE CONCRETO	82,888.72	0.00	0.00	0.00	91,288.72



MODIFICACIONES DEL GASTO - IDF (ART. 8)
Del 1 de Enero al 31 de Diciembre de 2024
(PESOS)



000093

Concepto	Ampliaciones	Reducciones	Ampliaciones Compensadas	Reducciones Compensadas	Modificaciones
2.4.5.1 VIDRIO Y PRODUCTOS DE VIDRIO	2,200.00	0.00	0.00	0.00	2,200.00
2.4.6.1 MATERIAL ELÉCTRICO Y ELECTRÓNICO	286,936.22	22,674.64	0.00	0.00	338,761.58
2.4.7.1 ARTÍCULOS METÁLICOS PARA LA CONSTRUCCIÓN	25,827.69	0.00	0.00	0.00	34,827.69
2.4.9.1 OTROS MATERIALES Y ART. D/CONST.Y REPAR.	1,053,781.00	9,600.00	0.00	0.00	1,053,781.00
2.5.1.1 PRODUCTOS QUÍMICOS BÁSICOS	1,343.20	0.00	0.00	0.00	1,343.20
2.5.2.1 FERTILIZANTES, PESTIC.Y OTROS AGROQ.	380.90	0.00	0.00	0.00	380.90
2.5.3.1 MEDICINAS Y PRODUCTOS FARMACÉUTICOS	0.00	63,000.00	0.00	0.00	0.00
2.5.4.1 MATERIALES, ACCES. Y SUMIN.MÉDICOS	23,925.13	0.00	0.00	0.00	33,925.13
2.5.5.1 MATERIALES, ACCES. Y SUMIN.D/LABORATORIO	0.00	10,000.00	0.00	0.00	0.00
2.5.6.1 FIBRAS SINT.HULES, PLÁST.Y DERIVADOS	4,845.32	0.00	0.00	0.00	4,845.32
2.5.9.1 OTROS PRODUCTOS QUÍMICOS	162.01	0.00	0.00	0.00	162.01
2.6.1.1 COMBUSTIBLES, LUBRICANTES Y ADITIVOS	3,008,210.43	86,244.25	0.00	0.00	3,554,727.20
2.7.1.1 VESTUARIO Y UNIFORMES	22,554.07	0.00	0.00	0.00	22,554.07
2.7.4.1 PRODUCTOS TEXTILES	567.44	0.00	0.00	0.00	567.44
2.9.1.1 HERRAMIENTAS MENORES	128,789.56	0.00	0.00	0.00	128,789.56
2.9.2.1 REPARACIONES Y ACCES. MEN. D/EDIFICIOS	60,649.80	0.00	0.00	0.00	60,649.80
2.9.3.1 REF.Y ACC.MEN.MOB.EPOQ D/ADM.EDUC.Y REC.	12,648.01	0.00	0.00	0.00	12,648.01
2.9.4.1 REF.Y ACC.MEN.EPOQ D/CÓMP.Y TEC. D/INF.	17,397.00	0.00	0.00	0.00	17,397.00
2.9.6.1 REPARACIONES Y ACCES.MEN.D/EPOQ D/TRANSP.	41,469.89	4,783.59	0.00	0.00	41,469.89
2.9.7.1 REPARACIONES Y ACC.MEN.EPOQ DEF.Y SEG.	3,132.00	0.00	0.00	0.00	3,132.00
3.1.1.1 ENERGÍA ELÉCTRICA	36,127.28	23,823.32	0.00	0.00	93,701.51
3.1.2.1 GAS	675.95	0.00	0.00	0.00	675.95
3.1.4.1 TELEFONÍA TRADICIONAL	18,661.46	20,853.05	0.00	0.00	48,741.46
3.1.7.1 SERVICIOS DE ACCESO DE INTERNET, REDES Y PROCESAMIENTO DE INFORMACIÓN	45,205.98	0.00	0.00	0.00	45,205.98
3.2.2.1 ARRENDAMIENTO DE EDIFICIOS	324,800.00	0.00	0.00	0.00	324,800.00
3.2.3.1 ARRENDAMIENTO DE MOBILIARIO Y EQUIPO DE ADMINISTRACIÓN, EDUCACIONAL Y RECREATIVO	124,264.00	0.00	0.00	0.00	124,264.00
3.2.6.1 ARRENDAMIENTO DE MAQUINARIA, OTROS EQUIPOS Y HERRAMIENTAS	15,296.02	0.00	0.00	0.00	15,296.02
3.2.9.1 OTROS ARRENDAMIENTOS	69,790.77	0.00	0.00	0.00	69,790.77
3.3.1.1 SERVICIOS LEGALES, DE CONTABILIDAD, AUDITORÍA Y RELACIONADOS	290,734.53	0.00	0.00	0.00	290,734.53
3.3.6.1 SERVICIOS DE APOYO ADMINISTRATIVO, TRADUCCIÓN, FOTOCOPIADO E IMPRESIÓN	202,003.40	0.00	0.00	0.00	202,003.40
3.3.9.1 SERVICIOS PROFESIONALES, CIENTÍFICOS Y TÉCNICOS INTEGRALES	150,000.00	0.00	0.00	0.00	150,000.00
3.4.1.1 SERVICIOS FINANCIEROS Y BANCARIOS	696.00	0.00	0.00	0.00	696.00
3.5.1.1 CONSERVACIÓN Y MANTENIMIENTO MENOR DE INMUEBLES	273,879.22	20,234.94	0.00	0.00	273,879.22
3.5.2.1 INSTALACIÓN,	11,791.42	0.00	0.00	0.00	11,791.42



MODIFICACIONES DEL GASTO - LDF (ART. 8)
Del 1 de Enero al 31 de Diciembre de 2024
(PESOS)



000094

Concepto	Ampliaciones	Reducciones	Ampliaciones Compensadas	Reducciones Compensadas	Modificaciones
REPARACIÓN Y MANTENIMIENTO DE MOBILIARI O Y EQUIPO DE ADMÓN., EDUCACIONAL Y RECR. INSTALACIÓN,	358,927.10	0.00	0.00	0.00	358,927.10
REPARACIÓN Y MANTENIMIENTO DE EQUIPO DE CÓMPUTO Y TECNOLOGÍAS DE LA INFORMACIÓN	3,520,875.78	16,210.28	0.00	0.00	3,545,109.24
REPARACIÓN Y MANTENIMIENTO DE EQUIPO DE TRANSPORTE	2,392,431.63	0.00	0.00	0.00	5,992,431.63
SERVICIOS DE LIMPIEZA Y MANEJO DE DESECHOS	6,857.20	0.00	0.00	0.00	6,857.20
SERVICIOS DE JARDINERÍA Y FUMIGACIÓN	667,234.59	0.00	0.00	0.00	667,234.59
DIFUSIÓN POR RADIO, TELEVISIÓN Y OTROS MEDIOS DE MENSAJES S OBRE PROGRAM. Y ACTIVID. GUBERNAMENTALES	4,210.55	0.00	0.00	0.00	14,210.55
PASAJES TERRESTRES	16,204.99	0.00	0.00	0.00	16,204.99
VIÁTICOS EN EL PAÍS	9,796,339.45	1,277,676.40	0.00	0.00	13,069,058.65
GASTOS DE ORDEN SOCIAL Y CULTURAL	187.50	0.00	0.00	0.00	187.50
IMPUESTOS Y DERECHOS	4,304,791.16	0.00	0.00	0.00	4,304,791.16
SENTENCIAS Y RESOLUCIONES POR AUTORIDAD COMPETENTE	416,668.00	648,870.00	0.00	0.00	3,127,798.00
IMPUESTO SOBRE NÓMINAS Y OTROS QUE SE DERIVEN DE UNA RELACIÓN LABORAL	683,563.92	51,443.30	0.00	0.00	4,319,699.27
SUBSIDIOS A LA PRESTACIÓN DE SERVICIOS PÚBLICOS	427,566.69	8,309.97	0.00	0.00	569,279.93
AYUDAS SOCIALES A PERSONAS	70,651.37	41,610.91	0.00	0.00	109,058.43
AYUDAS SOCIALES A INSTITUCIONES DE ENSEÑANZA	129.54	0.00	0.00	0.00	129.54
AYUDAS SOCIALES A ACTIVIDADES CIENTÍFICAS O ACADÉMICAS	506,181.24	7,540.00	0.00	0.00	524,949.85
AYUDAS SOCIALES A INSTITUCIONES SIN FINES DE LUCRO	0.00	20,000.00	0.00	0.00	0.00
MUEBLES DE OFICINA Y ESTANTERÍA	182,864.05	30,000.00	0.00	0.00	182,864.05
EQUIPO DE CÓMP.Y D/TECN.D/LA INFORMACIÓN	45,352.01	0.00	0.00	0.00	45,352.01
HERRAMIENTAS Y MÁQUINAS - HERRAMIENTA	263,501.42	0.00	0.00	0.00	263,501.42
CONSTRUCCIÓN NUEVA P/EDIFIC.N/HABIT.	233,001.36	0.00	0.00	0.00	233,001.36
AMP. Y REHABILITACIÓN D/L CONST.N/HABIT.	563,983.40	0.00	0.00	0.00	563,983.40
AMP. Y REHAB.D/LAS CONSTRUC.N/HABITAC.	3,131,361.27	0.00	0.00	0.00	3,131,361.27
CONVENIOS DE COLABORACIÓN ADMINISTRATIVA	65,016,716.87	24,426,748.41	0.00	0.00	137,539,920.46
GASTO MODIFICADO FUENTE FINANC. 16.01					



MUNICIPIO DE CHIAUTEMPAN TLAXCALI

MODIFICACIONES DEL GASTO - LDF (ART. 8)
Del 1 de Enero al 31 de Diciembre de 2024
(PESOS)



000095

Concepto	Ampliaciones	Reducciones	Ampliaciones Compensadas	Reducciones Compensadas	Modificaciones
16.04					
CONAFOR					
3.5.1.1.1	27,200.00	0.00	0.00	0.00	27,200.00
CONSERVACIÓN Y MANTENIMIENTO MENOR DE INMUEBLES					
GASTO MODIFICADO FUENTE FINANC. 16.04	27,200.00	0.00	0.00	0.00	27,200.00
TOTAL GASTO NO ETIQUETADO MODIFICADO	92,743,790.21	40,828,137.97	1,825,443.04	1,825,443.04	178,159,122.80
GASTO ETIQUETADO MODIFICADO					
25.01					
(ETIQ) FDO. APORT. P/LA INFRAESTRUC.					
SOCIAL MUNICIPAL (FISM)					
3.2.5.1	563,760.00	0.00	0.00	0.00	563,760.00
3.3.9.1	322,944.00	0.00	0.00	0.00	322,944.00
ARRENDAMIENTO DE EQUIPO DE TRANSPORTE SERVICIOS PROFESIONALES, CIENTÍFICOS Y TÉCNICOS INTEGRALES					
6.1.1.2.2	0.00	0.00	11,628,894.45	0.00	11,628,894.45
6.1.1.2.3	0.00	0.00	18,836,849.79	1,794,125.70	17,042,724.09
6.1.1.4.1	690,806.64	0.00	0.00	690,806.64	0.00
6.1.1.4.2	5,256,051.15	0.00	3,423,287.39	50,838,299.15	3,423,287.39
6.1.1.4.3	0.00	0.00	3,426,478.97	0.00	3,426,478.97
6.1.1.5.2	40,195.25	1,732.16	12,286,272.72	240,783.36	12,083,952.45
6.1.1.5.3	0.00	0.00	3,962,231.53	0.00	3,962,231.53
GASTO MODIFICADO FUENTE FINANC. 25.01	6,873,757.04	1,732.16	53,564,014.85	53,564,014.85	52,454,272.88
(ETIQ) FDO. APORT. P/EL FORTALECIMIENTO					
D/LOS MEDIOS (FORTAMUN-DF)					
1.1.3.2	14,579.60	0.00	0.00	11,639,733.21	13,026,574.79
1.3.2.2	0.00	0.00	3,088.09	619,958.33	615,716.18
1.3.2.7	0.00	0.00	19,622.07	1,289,211.72	1,469,491.28
1.3.4.2	0.00	0.00	5,110.69	0.00	5,110.69
1.4.4.2	0.00	0.00	0.00	907,526.29	349,616.51
2.1.1.1	0.00	0.00	15,335.20	0.00	15,335.20
2.4.6.1	1,728,545.64	0.00	862,576.00	0.00	4,816,121.64
2.6.1.1	35,967.88	0.00	3,934,723.55	2,761,469.92	8,289,221.51



MUNICIPIO DE CHIAUTEMPAN TLAXCALA

MODIFICACIONES DEL GASTO - LDF (ART. 8)
Del 1 de Enero al 31 de Diciembre de 2024
(PESOS)



Concepto	Ampliaciones	Reducciones	Ampliaciones Compensadas	Reducciones Compensadas	Modificaciones
2.7.1.1.1 VESTUARIO Y UNIFORMES	1,338,002.00	0.00	0.00	0.00	1,338,002.00
2.8.2.1.1 MATERIALES DE SEGURIDAD PÚBLICA	344,100.00	0.00	0.00	0.00	344,100.00
3.1.1.1.1 ENERGÍA ELÉCTRICA	0.00	0.00	8,933,845.60	9,451,463.45	13,882,382.15
3.2.7.1.1 ARRENDAMIENTO DE ACTIVOS INTANGIBLES	0.00	0.00	581,469.14	0.00	581,469.14
3.3.4.1.1 SERVICIOS DE CAPACITACIÓN	0.00	0.00	0.00	151,640.00	198,360.00
3.4.1.1.1 SERVICIOS FINANCIEROS Y BANCARIOS	0.00	0.00	464.00	0.00	464.00
3.4.5.1.1 SEGUROS DE BIENES PATRIMONIALES	187,420.37	0.00	0.00	0.00	637,420.37
3.5.3.1.1 INSTALACIÓN, REPARACIÓN Y MANTENIMIENTO DE EQUIPO DE CÓMPUTO Y TECNOLOGÍAS DE LA INFORMACIÓN	15,090.99	0.00	517,495.81	0.00	532,586.80
3.5.5.1.1 REPARACIÓN Y MANTENIMIENTO DE EQUIPO DE TRANSPORTE	0.00	0.00	3,852,324.34	0.00	6,612,324.34
3.9.2.1.1 IMPUESTOS Y DERECHOS	0.00	0.00	472.00	4,182,764.45	360,914.00
3.9.4.1.1 SENTENCIAS Y RESOLUCIONES POR AUTORIDAD COMPETENTE	0.00	0.00	1,354,770.03	0.00	1,354,770.03
5.4.1.1.1 VEHÍCULOS Y EQUIPO TERRESTRE	0.00	0.00	4,751,000.00	1,500,000.00	4,751,000.00
5.5.1.1.1 EQUIPO DE DEFENSA Y SEGURIDAD	0.00	0.00	414,180.50	0.00	1,414,180.50
6.1.2.3.1 AMP. Y REHABILITACIÓN D/L CONST.N/HABIT.	0.00	0.00	2,484,443.35	1,135,000.00	2,484,443.35
6.1.5.2.1 CONSTRUCCIÓN DE VÍAS DE COMUNICACIÓN	0.00	0.00	3,267,793.32	0.00	3,267,793.32
6.1.5.3.1 AMPLIACIÓN Y REHAB.D/VÍAS D/COMUNICACIÓN	0.00	0.00	2,640,053.68	0.00	2,640,053.68
GASTO MODIFICADO FUENTE FINANC. 25.02	3,663,706.48	0.00	33,638,767.37	33,638,767.37	68,987,451.48
(ETIQ) PRODDER					
6.1.3.2.1 CONST.OBR.ABAST.AGUA, PETR.GAS, ELECT.TEL	2,905,439.17	0.00	615,855.89	2,905,439.17	615,855.89
6.2.2.3.1 AMP. Y REHAB.D/LAS CONSTRUC.N/HABITAC.	0.00	0.00	2,289,583.28	0.00	2,289,583.28
GASTO MODIFICADO FUENTE FINANC. 25.18	2,905,439.17	0.00	2,905,439.17	2,905,439.17	2,905,439.17
TOTAL GASTO ETIQUETADO MODIFICADO	13,442,902.69	1,732.16	90,108,221.39	90,108,221.39	124,347,163.53
TOTAL GASTO MODIFICADO	106,186,692.90	40,829,870.13	91,933,664.43	91,933,664.43	302,506,286.33

000096



AYUNTAMIENTO DE CHIAUTEMPAN
2024 - 2027



MUNICIPIO DE CHIAUTEMPAN TLAXCALA

INFORME DE CUENTAS POR PAGAR - LDF (ART. 13 VIII)
Del 1 de Enero al 31 de Diciembre de 2024
(PESOS)

000097

Concepto	Devengado (a)	Pagado (b)	Cuentas por pagar (c = a - b)
GASTO NO ETIQUETADO	182,017,482.80	182,017,482.80	0.00
SERVICIOS PERSONALES	89,502,305.16	89,502,305.16	0.00
MATERIALES Y SUMINISTROS	21,713,796.51	21,713,796.51	0.00
SERVICIOS GENERALES	54,764,615.56	54,764,615.56	0.00
TRANSFERENCIAS, ASIGNACIONES, SUBSIDIOS Y OTRAS AYUDAS	8,305,641.81	8,305,641.81	0.00
BIENES MUEBLES, INMUEBLES E INTANGIBLES	1,563,833.27	1,563,833.27	0.00
INVERSIÓN PÚBLICA	2,885,929.22	2,885,929.22	0.00
INVERSIONES FINANCIERAS Y OTRAS PROV.	0.00	0.00	0.00
PARTICIPACIONES Y APORTACIONES	3,281,361.27	3,281,361.27	0.00
DEUDA PÚBLICA	0.00	0.00	0.00
GASTO ETIQUETADO	124,347,163.53	124,347,163.53	0.00
SERVICIOS PERSONALES	15,466,509.45	15,466,509.45	0.00
MATERIALES Y SUMINISTROS	14,802,780.35	14,802,780.35	0.00
SERVICIOS GENERALES	25,047,394.83	25,047,394.83	0.00
TRANSFERENCIAS, ASIGNACIONES, SUBSIDIOS Y OTRAS AYUDAS	0.00	0.00	0.00
BIENES MUEBLES, INMUEBLES E INTANGIBLES	6,165,180.50	6,165,180.50	0.00
INVERSIÓN PÚBLICA	62,865,298.40	62,865,298.40	0.00
INVERSIONES FINANCIERAS Y OTRAS PROV.	0.00	0.00	0.00
PARTICIPACIONES Y APORTACIONES	0.00	0.00	0.00
DEUDA PÚBLICA	0.00	0.00	0.00
TOTAL	306,364,646.33	306,364,646.33	0.00



AYUNTAMIENTO DE
CHIAUTEMPAN
2024 - 2027

SINDICATO