





MUNICIPIO DE CHIAUTEMPAN TLAXCALA

ESTADO ANALÍTICO DEL EJERCICIO DEL PRESUPUESTO DE EGRESOS  
 CLASIFICACIÓN POR OBJETO DEL GASTO (CAPÍTULO Y CONCEPTO)  
 Del 1 de Enero al 31 de Octubre de 2025  
 (Cifras en Pesos)






Concepto	Egreso Aprobado (1)	Ampliaciones/Reducciones (2)	Egreso Modificado (3=1+2)	Egreso Devengado (4)	Egreso Pagado (5)	Subejercicio (6=3-4)
1 SERVICIOS PERSONALES	123,063,248.49	0.00	123,063,248.49	84,016,394.91	84,016,394.91	39,046,853.58
1.1 REMUNERACIONES AL PERSONAL DE CARÁCTER PERMANENTE	98,050,600.61	0.00	98,050,600.61	76,281,943.63	76,281,943.63	21,768,656.98
1.2 REMUNERACIONES AL PERSONAL DE CARÁCTER TRANSITORIO	0.00	0.00	0.00	0.00	0.00	0.00
1.3 REMUNERACIONES ADICIONALES Y ESPECIALES	18,270,287.55	0.00	18,270,287.55	2,484,743.85	2,484,743.85	15,785,543.70
1.4 SEGURIDAD SOCIAL	0.00	0.00	0.00	331,364.14	331,364.14	-331,364.14
1.5 OTRAS PRESTACIONES SOCIALES Y ECONÓMICAS	6,742,360.33	0.00	6,742,360.33	4,918,343.29	4,918,343.29	1,824,017.04
1.6 PREVISIONES	0.00	0.00	0.00	0.00	0.00	0.00
1.7 PAGO DE ESTÍMULOS A SERVIDORES PÚBLICOS	0.00	0.00	0.00	0.00	0.00	0.00
2 MATERIALES Y SUMINISTROS	28,348,004.36	0.00	28,348,004.36	21,754,338.76	21,754,338.76	6,593,665.60
2.1 MAT. ADMÓN, EMIS. D/DOCTOS Y ART.OFIC.	8,639,014.66	9,744.00	8,648,758.66	3,989,083.66	3,989,083.66	4,659,675.00
2.2 ALIMENTOS Y UTENSILIOS	1,136,540.77	0.00	1,136,540.77	1,421,384.45	1,421,384.45	-284,843.68
2.3 MAT. PRIMAS Y MAT. D/PROD. Y COMERC.	25,000.00	0.00	25,000.00	0.00	0.00	25,000.00
2.4 MATERIALES Y ART.D/CONST. Y DE REPAR.	2,669,730.60	0.00	2,669,730.60	4,603,523.42	4,603,523.42	-1,933,792.82
2.5 PRODUCTOS QUÍM. FARMAC. Y DE LABORATORIO	46,288.00	0.00	46,288.00	119,305.77	119,305.77	-73,017.77
2.6 COMBUSTIBLES, LUBRICANTES Y ADITIVOS	14,344,815.81	-9,744.00	14,335,071.81	8,152,165.98	8,152,165.98	6,182,905.83
2.7 VEST. BLANCOS, PREND.D/PROT. Y ART.DEP.	509,231.10	0.00	509,231.10	192,982.55	192,982.55	316,248.55
2.8 MATERIALES Y SUMINIST.P/SEG. PÚB.	39,707.88	0.00	39,707.88	53,502.99	53,502.99	-13,795.11
2.9 HERRAMIENTAS, REFACC. Y ACCES.MENORES	937,675.54	0.00	937,675.54	3,222,389.94	3,222,389.94	-2,284,714.40
3 SERVICIOS GENERALES	44,038,832.52	1,500,545.37	45,539,377.89	47,452,299.87	47,452,299.87	-1,912,921.98
3.1 SERVICIOS BÁSICOS	16,764,578.37	0.00	16,764,578.37	14,747,669.01	14,747,669.01	2,016,909.36
3.2 SERVICIOS DE ARRENDAMIENTO	1,218,151.46	1,760,535.37	2,978,686.83	3,749,895.56	3,749,895.56	-771,228.73
3.3 SERVICIOS PROFESIONALES, CIENTÍFICOS, TÉCNICOS Y OTROS SERVICIOS	636,322.97	91,495.00	727,817.97	1,444,538.86	1,444,538.86	-716,720.89
3.4 SERVICIOS FINANCIEROS, BANCARIOS Y COMERCIALES	2,111,119.67	0.00	2,111,119.67	1,545,086.75	1,545,086.75	566,032.92
3.5 SERVICIOS DE INSTALACIÓN, REPARACIÓN, MANTENIMIENTO Y CONSERVACIÓN	15,615,760.46	0.00	15,615,760.46	5,683,010.29	5,683,010.29	9,932,750.17
3.6 SERVICIOS DE COMUNICACIÓN SOCIAL Y PUBLICIDAD	849,801.75	0.00	849,801.75	1,406,014.23	1,406,014.23	-556,212.48
3.7 SERVICIOS DE TRASLADO Y VIÁTICOS	180,000.00	0.00	180,000.00	211,001.63	211,001.63	-31,001.63
3.8 SERVICIOS OFICIALES	3,897,979.84	0.00	3,897,979.84	13,500,359.03	13,500,359.03	-9,602,379.19
3.9 OTROS SERVICIOS GENERALES	2,765,118.00	-351,465.00	2,413,653.00	5,164,724.51	5,164,724.51	-2,751,071.51

000011

MUNICIPIO DE CHIAUTEMPAN TLAXCALA

ESTADO ANALÍTICO DEL EJERCICIO DEL PRESUPUESTO DE EGRESOS  
 CLASIFICACIÓN POR OBJETO DEL GASTO (CAPÍTULO Y CONCEPTO)  
 Del 1 de Enero al 31 de Octubre de 2025  
 (Cifras en Pesos)



000012

Concepto	Egreso Aprobado (1)	Ampliaciones/Reducciones (2)	Egreso Modificado (3=1+2)	Egreso Devengado (4)	Egreso Pagado (5)	Subejercicio (6=3-4)
4 TRANSFERENCIAS, ASIGNACIONES, SUBSIDIOS Y OTRAS AYUDAS	5,034,091.50	0.00	5,034,091.50	10,649,089.94	10,649,089.94	-5,614,998.44
4.1 TRANSFERENCIAS INTERNAS Y ASIGNACIONES AL SECTOR PÚBLICO	0.00	0.00	0.00	0.00	0.00	0.00
4.2 TRANSFERENCIAS AL RESTO DEL SECTOR PÚBLICO	0.00	0.00	0.00	1,457,024.64	1,457,024.64	-1,457,024.64
4.3 SUBSIDIOS Y SUBVENCIONES	2,429,510.67	0.00	2,429,510.67	4,528,536.16	4,528,536.16	-2,099,025.49
4.4 AYUDAS SOCIALES	2,604,580.83	0.00	2,604,580.83	4,632,915.62	4,632,915.62	-2,028,334.79
4.5 PENSIONES Y JUBILACIONES	0.00	0.00	0.00	0.00	0.00	0.00
4.6 TRANSFERENCIAS A FIDEICOMISOS, MANDATOS Y OTROS ANALOGOS	0.00	0.00	0.00	0.00	0.00	0.00
4.7 TRANSFERENCIAS A LA SEGURIDAD SOCIAL	0.00	0.00	0.00	0.00	0.00	0.00
4.8 DONATIVOS	0.00	0.00	0.00	0.00	0.00	0.00
4.9 TRANSFERENCIAS AL EXTERIOR	0.00	0.00	0.00	30,613.52	30,613.52	-30,613.52
5 BIENES MUEBLES, INMUEBLES E INTANGIBLES	3,554,391.84	-1,500,545.37	2,053,846.47	2,541,145.76	2,541,145.76	-487,299.29
5.1 MOBILIARIO Y EQUIPO DE ADMINISTRACION	927,136.64	0.00	927,136.64	1,315,984.93	1,315,984.93	-388,848.29
5.2 MOBILIARIO Y EQPO EDUC. Y RECREATIVO	0.00	0.00	0.00	150,452.00	150,452.00	-150,452.00
5.3 EQUIPO E INSTRUMENTAL MÉD. Y D/LAB.	0.00	0.00	0.00	0.00	0.00	0.00
5.4 VEHÍCULOS Y EQUIPO DE TRANSPORTE	540,000.00	0.00	540,000.00	468,600.00	468,600.00	71,400.00
5.5 EQUIPO DE DEFENSA Y SEGURIDAD	0.00	173,536.00	173,536.00	173,536.00	173,536.00	0.00
5.6 MAQUINARIA, OTROS EQUIPOS Y HERRAMIENTAS	267,255.20	145,918.63	413,173.83	432,572.83	432,572.83	-19,399.00
5.7 ACTIVOS BIOLÓGICOS	0.00	0.00	0.00	0.00	0.00	0.00
5.8 BIENES INMUEBLES	0.00	0.00	0.00	0.00	0.00	0.00
5.9 ACTIVOS INTANGIBLES	1,820,000.00	-1,820,000.00	0.00	0.00	0.00	0.00
6 INVERSIÓN PÚBLICA	69,124,338.97	0.00	69,124,338.97	7,136,488.53	7,136,488.53	61,987,850.44
6.1 OBRA PÚBLICA E/BIENES D/DOMINIO PÚB.	60,003,006.31	695,220.30	60,698,226.61	6,388,851.40	6,388,851.40	54,309,375.21
6.2 OBRA PÚBLICA EN BIENES PROPIOS	9,121,332.66	-695,220.30	8,426,112.36	747,637.13	747,637.13	7,678,475.23
6.3 PROYECTOS PROD. Y ACC.DE FOMENTO	0.00	0.00	0.00	0.00	0.00	0.00
7 INVERSIONES FINANCIERAS Y OTRAS PROV.	0.00	0.00	0.00	0.00	0.00	0.00
7.1 INV. FOMENTO ACTIVIDADES PRODUCTIVAS	0.00	0.00	0.00	0.00	0.00	0.00
7.2 ACCIONES Y PARTICIPACIONES DE CAPITAL	0.00	0.00	0.00	0.00	0.00	0.00
7.3 COMPRA DE TÍTULOS Y VALORES	0.00	0.00	0.00	0.00	0.00	0.00
7.4 CONCESIÓN DE PRÉSTAMOS	0.00	0.00	0.00	0.00	0.00	0.00



MUNICIPIO DE CHIAUTEMPAN TLAXCALA

ESTADO ANALÍTICO DEL EJERCICIO DEL PRESUPUESTO DE EGRESOS  
CLASIFICACIÓN POR OBJETO DEL GASTO (CAPÍTULO Y CONCEPTO)  
Del 1 de Enero al 31 de Octubre de 2025  
(Cifras en Pesos)

Concepto	Egreso Aprobado (1)	Ampliaciones/Reducciones (2)	Egreso Modificado (3=1+2)	Egreso Devengado (4)	Egreso Pagado (5)	Subejercicio (6=3-4)
7.5 INVERSIONES E/FID.MAND. Y OTROS ANALOGOS	0.00	0.00	0.00	0.00	0.00	0.00
7.6 OTRAS INVERSIONES FINANCIERAS	0.00	0.00	0.00	0.00	0.00	0.00
7.9 PROVISIONES P/CONT. Y OTR EROG.ESPEC.	0.00	0.00	0.00	0.00	0.00	0.00
8 PARTICIPACIONES Y APORTACIONES	0.00	0.00	0.00	11,200,000.00	11,200,000.00	-11,200,000.00
8.1 PARTICIPACIONES	0.00	0.00	0.00	11,200,000.00	11,200,000.00	-11,200,000.00
8.3 APORTACIONES	0.00	0.00	0.00	0.00	0.00	0.00
8.5 CONVENIOS	0.00	0.00	0.00	0.00	0.00	0.00
9 DEUDA PÚBLICA	0.00	0.00	0.00	0.00	0.00	0.00
9.1 AMORTIZACIÓN DE LA DEUDA PÚBLICA	0.00	0.00	0.00	0.00	0.00	0.00
9.2 INTERESES DE LA DEUDA PÚBLICA	0.00	0.00	0.00	0.00	0.00	0.00
9.3 COMISIONES DE LA DEUDA PÚBLICA	0.00	0.00	0.00	0.00	0.00	0.00
9.4 GASTOS DE LA DEUDA PÚBLICA	0.00	0.00	0.00	0.00	0.00	0.00
9.5 COSTO POR COBERTURAS	0.00	0.00	0.00	0.00	0.00	0.00
9.6 APOYOS FINANCIEROS	0.00	0.00	0.00	0.00	0.00	0.00
9.9 ADEUDOS DE EJERC.FISC.ANTER. (ADEFAS)	0.00	0.00	0.00	0.00	0.00	0.00
<b>TOTAL DEL EGRESO</b>	<b>273,162,907.68</b>	<b>0.00</b>	<b>273,162,907.68</b>	<b>184,749,757.77</b>	<b>184,749,757.77</b>	<b>88,413,149.91</b>

Bajo protesta de decir verdad declaramos que los Estados Financieros y sus notas, son razonablemente correctos y son responsabilidad del emisor.



MTRA. BLANCA ESTELA ANGULO MENESES  
PRESIDENTA MUNICIPAL

ING. CRISTÓBAL CRUZ CRUZ  
SINDICO MUNICIPAL

LIC. PEDRO JUÁREZ HERNÁNDEZ  
TESORERO MUNICIPAL

000013